


Institución: BANCO AGROPECUARIO
ESTADO DE SITUACIÓN FINANCIERA
 Al 31 de diciembre de 2020
 (En nuevos soles)

ACTIVO	Moneda Nacional	Equivalente en M.E.	TOTAL
DISPONIBLE	132,732,845.95	2,099,006.43	134,831,852.38
Caja			
Banco Central de Reserva del Peru	2,956,496.72	275,540.18	3,232,036.90
Bancos y otras empresas del sistema financiero del país	127,222,078.09	1,823,466.25	129,045,544.34
Bancos y otras Instituciones Financieras del Exterior			
Canje			
Otras Disponibilidades	2,554,271.14		2,554,271.14
FONDOS INTERBANCARIOS...			
INVERSIONES A VALOR RAZONABLE CON CAMBIOS EN RESULTADOS			
Instrumentos de capital			
Instrumentos de deuda			
Inversiones en Commodities			
INVERSIONES DISPONIBLES PARA LA VENTA			
Instrumentos Representativos de Capital			
Instrumentos Representativos de Deuda			
INVERSIONES A VENCIMIENTO			
CARTERA DE CREDITOS	100,537,506.77	44,184,877.62	144,722,384.39
Cartera de Creditos Vigentes	77,149,145.81	70,533.28	77,219,679.09
Cartera de Creditos Reestructurados			
Cartera de Creditos Refinanciados	4,636,147.53	6,962,940.36	11,599,087.89
Cartera de Creditos Vencidos	132,719,024.05	76,749,585.41	209,468,609.46
Cartera de Creditos en Cobranza Judicial	174,278,573.95	278,652,716.76	452,931,290.71
- Si/ ..Provisiones para créditos.....	-288,245,385	-318,250,898	-606,496,283
DERIVADOS PARA NEGOCIACIÓN			
DERIVADOS DE COBERTURA			
CUENTAS POR COBRAR	1,344,940.84	388,794.75	1,733,735.59
Cuentas por Cobrar por Bienes y Servicios y Fideicomiso			
Otras Cuentas por Cobrar	1,344,940.84	388,794.75	1,733,735.59
BIENES REALIZABLES RECIBIDOS EN PAGO Y ADJUDICADOS	143,242.97		143,242.97
Bienes Realizables			
Bienes Recibidos en Pago y Adjudicados	143,242.97		143,242.97
PARTICIPACIONES			
Subsidiarias			
Asociadas y participaciones en negocios conjuntos			
Otras			
INMUEBLES MOBILIARIO Y EQUIPO	5,949,762.54		5,949,762.54
ACTIVO INTANGIBLE	909,514.67	90,261.17	999,775.84
Plusvalía			
Otros Activos Intangibles	909,514.67	90,261.17	999,775.84
IMPUESTOS CORRIENTES	12,567,617.69	-0.18	12,567,617.51
IMPUESTO DIFERIDO	6,160,485.09		6,160,485.09
ACTIVOS NO CORRIENTES MANTENIDOS PARA LA VENTA			
OTROS ACTIVOS	2,966,691.91	48,142.32	3,014,834.23
TOTAL DEL ACTIVO	263,312,608.43	46,811,082.11	310,123,690.54


 Director


 Director


 Gerente General


**AGROBANCO
 BANCO AGROPECUARIO**

 Walter Roque Avelino
 Contador General

Institución: BANCO AGROPECUARIO
ESTADO DE SITUACIÓN FINANCIERA
 Al 31 de diciembre de 2020
 (En nuevos soles)

PASIVO Y PATRIMONIO	Moneda Nacional	Equivalente en M.E.	TOTAL
OBLIGACIONES CON EL PUBLICO			
Obligaciones a la Vista			
Obligaciones por Cuentas de Ahorro			
Obligaciones por Cuentas a Plazo			
Otras Obligaciones			
FONDOS INTERBANCARIOS			
DEPOSITOS DE EMPRESAS DEL SISTEMA FINANCIERO Y ORGANISMOS FINANCIEROS			
Depositos a la Vista			
Depositos de Ahorro			
Depositos a Plazo			
ADEUDOS Y OBLIGACIONES FINANCIERAS	82,285,714.41	28,896,780.33	111,182,494.74
Adeudos y Obligaciones con el Banco Central de Reserva del Peru			
Adeudos y Obligaciones con Empresas e instituciones financieras del p	82,285,714.41	28,896,780.33	111,182,494.74
Adeudos y Obligaciones con Empresas del exterior y Organismos Financie			
Otros Adeudos y Obligaciones del país y del exterior			

Valores y Títulos			
DERIVADOS PARA NEGOCIACIÓN			
DERIVADOS PARA COBERTURA			
CUENTAS POR PAGAR			
PROVISIONES	16,155,488.29	86,804.14	16,242,292.43
Provisión para Créditos Contingentes	6,033,942.74	885,416.35	6,919,359.09
Provisión para litigios y demandas			
Otros	2,794,360.85		2,794,360.85
IMPUESTOS CORRIENTES			
IMPUESTO DIFERIDO			
OTROS PASIVOS	1,235,091.59	677,942.71	1,913,034.30
TOTAL DEL PASIVO:	105,710,237.03	30,546,943.53	136,257,180.56
PATRIMONIO	173,866,509.98		173,866,509.98
Capital Social	895,505,310.00		895,505,310.00
Capital Adicional			
Reservas	8,211,393.18		8,211,393.18
Ajustes al Patrimonio			
Resultados Acumulados			
Resultado Neto del Ejercicio	-663,282,002.27	0.00	-663,282,002.27
	-66,568,190.93	0.00	-66,568,190.93
TOTAL DEL PASIVO Y PATRIMONIO	279,576,747.01	30,546,943.53	310,123,690.54
RIESGOS Y COMPROMISOS CONTINGENTES			



Director



Director



Gerente General

AGROBANCO
BANCO AGROPECUARIO




Walter Roque Avelino
Contador General
Contador

Institución: BANCO AGROPECUARIO
ESTADO DE RESULTADOS
Al 31 de diciembre de 2020
(En nuevos soles)

	Moneda Nacional	Equivalente en M.E.	TOTAL
INGRESOS POR INTERESES			
Disponible	20,794,330.85	2,438,517.45	23,232,848.30
Fondos Interbancarios	911,091.44	24,657.87	935,749.31
Inversiones a Valor Razonable con Cambios en Resultados			
Inversiones Disponibles para la Venta			
Inversiones a Vencimiento			
Cartera de Créditos Directos	19,883,239.41	2,413,859.58	22,297,098.99
Resultado por Operaciones de Cobertura			
Cuentas por Cobrar			
Otros Ingresos Financieros			
GASTOS POR INTERESES	7,591,097.83	36,922.18	7,628,020.01
Obligaciones con el Público			
Fondos Interbancarios			
Depósitos de Empresas del Sistema Financiero y Organismos Financieros			
Adeudos y Obligaciones Financieras	7,591,097.83	-11,857.36	7,579,240.47
Adeudos y Obligaciones con el Banco Central de Reserva del Perú			
Adeudos y Obligaciones del Sistema Financiero del País	7,591,097.83	-11,857.36	7,579,240.47
Adeudos y Obligaciones con Instituciones Financieras del Ext. y Organ.			
Otros Adeudos y Obligaciones del País y del Exterior			
Comisiones y Otros Cargos por Adeudos y Obligaciones Financieras			
Valores Títulos y Obligaciones en Circulación			
Cuentas por Pagar		48,779.54	48,779.54
Intereses de Cuentas por Pagar		48,779.54	48,779.54
Resultado por Operaciones de Cobertura			
Otros Gastos Financieros			
MARGEN FINANCIERO BRUTO	13,203,233.02	2,401,595.27	15,604,828.29
Provisiones para Créditos Directos	5,686,393.15	38,734,883.75	44,421,276.90
MARGEN FINANCIERO NETO	7,516,839.87	-36,333,288.48	-28,816,448.61
INGRESOS POR SERVICIOS FINANCIEROS	10,197,842.01	57,603.53	10,255,445.54
Ingresos por Créditos Indirectos			
Ingresos por Fidelcomisos y Comisiones de Confianza	9,813,021.50		9,813,021.50
Ingresos por emisión de dinero electrónico			
Ingresos Diversos	384,820.51	57,603.53	442,424.04
GASTOS POR SERVICIOS FINANCIEROS	1,514,799.95	12,378.78	1,527,178.73
Gastos por Créditos Indirectos			
Gastos por Fidelcomisos y Comisiones de Confianza			
Primas al Fondo de Seguros de Depósito			
Gastos Diversos	1,514,799.95	12,378.78	1,527,178.73
MARGEN FINANCIERO NETO DE INGRESOS Y GASTOS POR SERVICIOS FINANCIEROS	16,199,881.93	-36,288,063.73	-20,088,181.80
RESULTADO POR OPERACIONES FINANCIERAS (ROF)	0.85	4,415,245.22	4,415,246.07
Inversiones a Valor Razonable con Cambios en Resultados			
Inversiones a Valor Razonable con Cambios en Resultados			
Inversiones en Commodities			
Inversiones Disponibles para la Venta			
Derivados de Negociación			
Resultado por Operaciones de Cobertura			
Ganancia (Pérdida) en Participaciones			

Utilidad-Pérdida en Diferencia de Cambio	0.85	4,415,245.22	4,415,246.07
Otros			
MARGEN OPERACIONAL	16,199,882.78	-31,872,818.51	-15,672,935.73
GASTOS DE ADMINISTRACION	37,864,350.43	3,622,148.93	41,486,499.36
Gastos de Personal y Directorio	25,140,808.85	11,603.52	25,152,412.37
Gastos por Servicios Recibidos de Terceros	12,137,698.72	3,610,545.41	15,748,244.13
Impuestos y Contribuciones	585,842.86		585,842.86
DEPRECIACIONES Y AMORTIZACIONES	2,442,257.08		2,442,257.08
MARGEN OPERACIONAL NETO	-24,106,724.73	-35,494,967.44	-59,601,692.17
VALUACIÓN DE ACTIVOS Y PROVISIONES	3,139,107.00	107,701.29	3,246,808.29
Provisión para Créditos Indirectos			
Provisiones para Incobrabilidad de Cuentas por Cobrar	1,241,190.44	107,701.29	1,348,891.73
Provisiones para Bienes Realizables, Recibidos en Pago , Recuperados y	222,755.27		222,755.27
Provisiones para Activos No Corrientes Mantenidos para la Venta			
Deterioro de Inversiones			
Deterioro de Activo Fijo			
Deterioro de Activos Intangibles			
Provisión para Litigios y Demandas	1,675,161.29		1,675,161.29
Otras Provisiones			
RESULTADO DE OPERACION	-27,245,831.73	-35,602,668.73	-62,848,500.46
OTROS INGRESOS Y GASTOS	-337,953.95	254,930.86	-83,023.09
RESULTADOS DEL EJERCICIO ANTES DE IMPUESTO A LA RENTA	-27,583,785.68	-35,347,737.87	-62,931,523.55
IMPUESTO A LA RENTA	-3,636,667.38	0.00	-3,636,667.38
RESULTADO NETO DEL EJERCICIO	-31,220,453.06	-35,347,737.87	-66,568,190.93



Director



Director



Gerente General

**AGROBANCO
BANCO AGROPECUARIO**



Walter Roque Avelino
Contador General