

Institución: BANCO AGROPECUARIO

## ESTADO DE SITUACIÓN FINANCIERA

Al 28 de febrero de 2023

( En nuevos soles )

ACTIVO	Moneda Nacional	Equivalente en M.E.	TOTAL
<b>DISPONIBLE</b>	134,961,803.65	7,463,441.27	142,425,044.92
Caja			
Banco Central de Reserva del Peru	21,055,402.19	647,277.59	21,702,679.78
Bancos y otras empresas del sistema financiero del pais	113,360,486.92	5,654,064.76	119,014,551.68
Bancos y otras Instituciones Financieras del Exterior			
Canje			
Otras Disponibilidades	545,714.54	1,162,098.92	1,707,813.46
<b>FONDOS INTERBANCARIOS...</b>			
<b>INVERSIONES A VALOR RAZONABLE CON CAMBIOS EN RESULTADOS</b>			
Instrumentos de capital			
Instrumentos de deuda			
Inversiones en Commodities			
<b>INVERSIONES DISPONIBLES PARA LA VENTA</b>			
Instrumentos Representativos de Capital			
Instrumentos Representativos de Deuda			
<b>INVERSIONES A VENCIMIENTO</b>			
<b>CARTERA DE CREDITOS</b>	285,079,279.03	( 321,855.04 )	284,757,423.99
Cartera de Créditos Vigentes	319,221,379.60		319,221,379.60
Cartera de Créditos Reestructurados			
Cartera de Créditos Refinanciados	9,439,018.37		9,439,018.37
Cartera de Créditos Vencidos	28,152,059.02	43,355,908.37	71,507,967.39
Cartera de Créditos en Cobranza Judicial	177,298,061.52	282,032,116.31	459,330,177.83
- S/. ..Provisiones para créditos.....	( 249,031,239.48 )	( 325,709,879.72 )	( 574,741,119.20 )
<b>DERIVADOS PARA NEGOCIACIÓN</b>			
<b>DERIVADOS DE COBERTURA</b>			
<b>CUENTAS POR COBRAR</b>	2,282,548.25	410,222.85	2,692,771.10
Cuentas por Cobrar por Bienes y Servicios y Fideicomiso			
Otras Cuentas por Cobrar	2,282,548.25	410,222.85	2,692,771.10
<b>BIENES REALIZABLES RECIBIDOS EN PAGO Y ADJUDICADOS</b>			
Bienes Realizables			
Bienes Recibidos en Pago y Adjudicados			
<b>PARTICIPACIONES</b>			
Subsidiarias			
Asociadas y participaciones en negocios conjuntos			
Otras			
<b>INMUEBLES MOBILIARIO Y EQUIPO</b>	2,944,927.77		2,944,927.77
<b>ACTIVO INTANGIBLE</b>	913,488.27		913,488.27
Plusvalía			
Otros Activos intangibles	913,488.27		913,488.27
<b>IMPUESTOS CORRIENTES</b>			
<b>IMPUESTO DIFERIDO</b>	16,267,807.07		16,267,807.07
<b>ACTIVOS NO CORRIENTES MANTENIDOS PARA LA VENTA</b>			
<b>OTROS ACTIVOS</b>	7,370,205.92	250,684.09	7,620,890.01
<b>TOTAL DEL ACTIVO</b>	449,819,859.96	7,802,493.17	457,622,353.13

**AGROBANCO  
BANCO AGROPECUARIO**  
César Manuel Quispe Luján  
Presidente de Directorio  
Director

**AGROBANCO  
BANCO AGROPECUARIO**  
NANCY GOYBURO REEVES  
DIRECTORA  
Directora

**AGROBANCO  
BANCO AGROPECUARIO**  
Enrique Orzozoff Moreno  
Gerente General  
Gerente General

**AGROBANCO  
BANCO AGROPECUARIO**  
CPA. Richard Palomino Herrera  
MAT. N° 26850  
Contador General  
Contador General

Institución: BANCO AGROPECUARIO

## ESTADO DE SITUACIÓN FINANCIERA

Al 28 de febrero de 2023

( En nuevos soles )

<b>PASIVO Y PATRIMONIO</b>	Moneda Nacional	Equivalente en M.E.	TOTAL
<b>OBLIGACIONES CON EL PUBLICO</b>			
Obligaciones a la Vista			
Obligaciones por Cuentas de Ahorro			
Obligaciones por Cuentas a Plazo			
Otras Obligaciones			
<b>FONDOS INTERBANCARIOS</b>			
<b>DEPOSITOS DE EMPRESAS DEL SISTEMA FINANCIERO Y ORGANISMOS</b>			
Depositos a la Vista			
Depositos de Ahorro			
Depositos a Plazo			
<b>ADEUDOS Y OBLIGACIONES FINANCIERAS</b>	55,599,565.75		55,599,565.75
Adeudos y Obligaciones con el Banco Central de Reserva del Peru			
Adeudos y Obligaciones con Empresas e instituciones financieras del p	55,599,565.75		55,599,565.75
Adeudos y Obligaciones con Empresas del exterior y Organismos Financie			
Otros Adeudos y Obligaciones del pais y del exterior			
Valores y Títulos			
<b>DERIVADOS PARA NEGOCIACIÓN</b>			
<b>DERIVADOS PARA COBERTURA</b>			
<b>CUENTAS POR PAGAR</b>	26,582,056.77	1,303,472.85	27,885,529.62
<b>PROVISIONES</b>	23,850,327.79	470,000.58	24,320,328.37
Provision para Creditos Contingentes			
Provisión para litigios y demandas	9,393,299.79		9,393,299.79
Otros	14,457,028.00	470,000.58	14,927,028.58
<b>IMPUESTOS CORRIENTES</b>	8,779,660.47	51,300.58	8,830,961.05
<b>IMPUESTO DIFERIDO</b>			
<b>OTROS PASIVOS</b>	2,605,374.20	777,511.54	3,382,885.74
<b>TOTAL DEL PASIVO:</b>	117,416,984.98	2,602,285.55	120,019,270.53
<b>PATRIMONIO</b>	337,603,082.60		337,603,082.60
Capital Social	1,035,505,310.00		1,035,505,310.00
Capital Adicional			
Reservas	8,211,393.18		8,211,393.18
Ajustes al Patrimonio			
Resultados Acumulados	( 722,966,814.87 )		( 722,966,814.87 )
Resultado Neto del Ejercicio	16,853,194.29		16,853,194.29
<b>TOTAL DEL PASIVO Y PATRIMONIO</b>	455,020,067.58	2,602,285.55	457,622,353.13
<b>RIESGOS Y COMPROMISOS CONTINGENTES</b>			

**AGROBANCO  
BANCO AGROPECUARIO**

César Manuel Quispe Luján  
Presidente de Directorio

Director

**AGROBANCO  
BANCO AGROPECUARIO**

NANCY GOYBURO REEVES  
DIRECTORA

Director

**AGROBANCO  
BANCO AGROPECUARIO**

Enrique Orzozoff Moreno  
Gerente General

Gerente General

**AGROBANCO  
BANCO AGROPECUARIO**

CPC Richard Palomino Herrera  
MAT. N° 26650  
Contador General

Contador

Institución: BANCO AGROPECUARIO

## ESTADO DE RESULTADOS

Al 28 de febrero de 2023

( En nuevos soles )

	Moneda Nacional	Equivalente en M.E.	TOTAL
<b>INGRESOS POR INTERESES</b>	14,004,766.09	85,852.85	14,090,618.94
Disponible	694,157.89	1,136.68	695,294.57
Fondos Interbancarios			
Inversiones a Valor Razonable con Cambios en Resultados			
Inversiones Disponibles para la Venta			
Inversiones a Vencimiento			
Cartera de Créditos Directos	13,310,608.20	84,716.17	13,395,324.37
Resultado por Operaciones de Cobertura			
Cuentas por Cobrar			
Otros Ingresos Financieros			
<b>GASTOS POR INTERESES</b>	730,130.59		730,130.59
Obligaciones con el Publico			
Fondos Interbancarios			
Depósitos de Empresas del Sistema Financiero y Organismos Financieros			
Adeudos y Obligaciones Financieras	730,130.59		730,130.59
Adeudos y Obligaciones con el Banco Central de Reserva del Perú			
Adeudos y Obligaciones del Sistema Financiero del País	730,130.59		730,130.59
Adeudos y Obligaciones con Instituciones Financieras del Ext. y Organ.			
Otros Adeudos y Obligaciones del País y del Exterior			
Comisiones y Otros Cargos por Adeudos y Obligaciones Financieras			
Valores Títulos y Obligaciones en Circulación			
Cuentas por Pagar			
Intereses de Cuentas por Pagar			
Resultado por Operaciones de Cobertura			
Otros Gastos Financieros			
<b>MARGEN FINANCIERO BRUTO</b>	13,274,635.50	85,852.85	13,360,488.35
Provisiones para Creditos Directos	( 10,759,462.73 )	( 5,883,113.48 )	( 16,642,576.21 )
<b>MARGEN FINANCIERO NETO</b>	24,034,098.23	5,968,966.33	30,003,064.56
<b>INGRESOS POR SERVICIOS FINANCIEROS</b>	5,544,771.50		5,544,771.50
Ingresos por Créditos Indirectos			
Ingresos por Fideicomisos y Comisiones de Confianza	5,352,154.22		5,352,154.22
Ingresos por emisión de dinero electrónico			
Ingresos Diversos	192,617.28		192,617.28
<b>GASTOS POR SERVICIOS FINANCIEROS</b>	484,859.91	2,678.33	487,538.24
Gastos por Créditos Indirectos			
Gastos por Fideicomisos y Comisiones de Confianza			
Primas al Fondo de Seguros de Depósito			
Gastos Diversos	484,859.91	2,678.33	487,538.24
<b>MARGEN FINANCIERO NETO DE INGRESOS Y GASTOS POR SERVICIOS</b>	29,094,009.82	5,966,288.00	35,060,297.82
<b>RESULTADO POR OPERACIONES FINANCIERAS (ROF)</b>		( 23,780.00 )	( 23,780.00 )
Inversiones a Valor Razonable con Cambios en Resultados			
Inversiones a Valor Razonable con Cambios en Resultados			
Inversiones en Commodities			
Inversiones Disponibles para la Venta			
Derivados de Negociación			
Resultado por Operaciones de Cobertura			
Ganancia (Pérdida) en Participaciones			
Utilidad-Pérdida en Diferencia de Cambio		( 23,780.00 )	( 23,780.00 )
Otros			
<b>MARGEN OPERACIONAL</b>	29,094,009.82	5,942,508.00	35,036,517.82

**AGROBANCO  
BANCO AGROPECUARIO**

César Manuel Quispe Luján  
Presidente de Directorio

**AGROBANCO  
BANCO AGROPECUARIO**

NANCY GOYBURO REEVES  
DIRECTORA

**AGROBANCO  
BANCO AGROPECUARIO**

Enrique Drozzoli Moreno  
Gerente General

**AGROBANCO  
BANCO AGROPECUARIO**

CPC Richard Palomino Herrera  
MAT. N° 26850  
Contador General


Institución: BANCO AGROPECUARIO


## ESTADO DE RESULTADOS

Al 28 de febrero de 2023

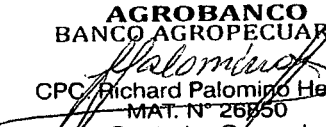
( En nuevos soles )

	Moneda Nacional	Equivalente en M.E.	TOTAL
<b>GASTOS DE ADMINISTRACION</b>	11,210,811.92	512,175.83	11,722,987.75
Gastos de Personal y Directorio	8,342,573.13	4,831.43	8,347,404.56
Gastos por Servicios Recibidos de Terceros	2,816,672.39	507,344.40	3,324,016.79
Impuestos y Contribuciones	51,566.40		51,566.40
<b>DEPRECIACIONES Y AMORTIZACIONES</b>	446,431.94		446,431.94
<b>MARGEN OPERACIONAL NETO</b>	17,436,765.96	5,430,332.17	22,867,098.13
<b>VALUACIÓN DE ACTIVOS Y PROVISIONES</b>	48,780.69	( 3,940.98 )	44,839.71
Provisión para Créditos Indirectos			
Provisiones para Incobrabilidad de Cuentas por Cobrar	( 668,428.29 )	( 3,940.98 )	( 672,369.27 )
Provisiones para Bienes Realizables, Recibidos en Pago , Recuperados y			
Provisiones para Activos No Corrientes Mantenidos para la Venta			
Deterioro de Inversiones			
Deterioro de Activo Fijo			
Deterioro de Activos Intangibles			
Provisión para Litigios y Demandas	717,208.98		717,208.98
Otras Provisiones			
<b>RESULTADO DE OPERACION</b>	17,387,985.27	5,434,273.15	22,822,258.42
<b>OTROS INGRESOS Y GASTOS</b>	( 2,660,406.91 )	( 26,858.89 )	( 2,687,265.80 )
<b>RESULTADOS DEL EJERCICIO ANTES DE IMPUESTO A LA RENTA</b>	14,727,578.36	5,407,414.26	20,134,992.62
<b>IMPUESTO A LA RENTA</b>	( 3,281,798.33 )		( 3,281,798.33 )
<b>RESULTADO NETO DEL EJERCICIO</b>	11,445,780.03	5,407,414.26	16,853,194.29

**AGROBANCO  
BANCO AGROPECUARIO**  
  
César Manuel Quispe Luján  
Presidente de Directorio  
Director

**AGROBANCO  
BANCO AGROPECUARIO**  
  
NANCY GOYBUERO REEVES  
DIRECTORA  
Director

**AGROBANCO  
BANCO AGROPECUARIO**  
  
Enrique Diezoll Moreno  
Gerente General  
Gerente General

**AGROBANCO  
BANCO AGROPECUARIO**  
  
CPC Richard Palomino Herrera  
MAT. N° 26750  
Contador General  
Contador