

Institución: BANCO AGROPECUARIO

ESTADO DE SITUACIÓN FINANCIERA

Al 30 de junio de 2023

(En nuevos soles)

ACTIVO	Moneda Nacional	Equivalente en M.E.	TOTAL
DISPONIBLE	170,544,948.76	3,041,049.16	173,585,997.92
Caja			
Banco Central de Reserva del Peru	15,100,134.34	1,021,757.49	16,121,891.83
Bancos y otras empresas del sistema financiero del país	155,042,068.98	911,764.42	155,953,833.40
Bancos y otras Instituciones Financieras del Exterior			
Canje			
Otras Disponibilidades	402,745.44	1,107,527.25	1,510,272.69
FONDOS INTERBANCARIOS...			
INVERSIONES A VALOR RAZONABLE CON CAMBIOS EN			
Instrumentos de capital			
Instrumentos de deuda			
Inversiones en Commodities			
INVERSIONES DISPONIBLES PARA LA VENTA			
Instrumentos Representativos de Capital			
Instrumentos Representativos de Deuda			
INVERSIONES A VENCIMIENTO			
CARTERA DE CREDITOS	291,693,009.02	0.15	291,693,009.17
Cartera de Créditos Vigentes	325,212,196.16		325,212,196.16
Cartera de Créditos Reestructurados			
Cartera de Créditos Refinanciados	9,103,108.49		9,103,108.49
Cartera de Créditos Vencidos	27,712,072.47	41,328,227.95	69,040,300.42
Cartera de Créditos en Cobranza Judicial	173,292,614.29	267,835,420.53	441,128,034.82
- S/. ...Provisiones para créditos.....	(243,626,982.39)	(309,163,648.33)	(552,790,630.72)
DERIVADOS PARA NEGOCIACIÓN			
DERIVADOS DE COBERTURA			
CUENTAS POR COBRAR	3,269,020.52	368,947.50	3,637,968.02
Cuentas por Cobrar por Bienes y Servicios y Fideicomiso			
Otras Cuentas por Cobrar	3,269,020.52	368,947.50	3,637,968.02
BIENES REALIZABLES RECIBIDOS EN PAGO Y ADJUDICADOS			
Bienes Realizables			
Bienes Recibidos en Pago y Adjudicados			
PARTICIPACIONES			
Subsidiarias			
Asociadas y participaciones en negocios conjuntos			
Otras			
INMUEBLES MOBILIARIO Y EQUIPO	3,436,929.79		3,436,929.79
ACTIVO INTANGIBLE	830,578.49		830,578.49
Plusvalía			
Otros Activos intangibles	830,578.49		830,578.49
IMPUESTOS CORRIENTES			
IMPUESTO DIFERIDO	16,267,807.07		16,267,807.07
ACTIVOS NO CORRIENTES MANTENIDOS PARA LA VENTA			
OTROS ACTIVOS	6,495,030.59	226,890.44	6,721,921.03
TOTAL DEL ACTIVO	492,537,324.24	3,636,887.25	496,174,211.49

**AGROBANCO
BANCO AGROPECUARIO**

César Manuel Quispe Luján
Presidente de Directorio

Director

**AGROBANCO
BANCO AGROPECUARIO**

Paula Rosa Garrón Tello
Directora

Director

**AGROBANCO
BANCO AGROPECUARIO**

Enrique Orezzi Moreno
Gerente General

Gerente General

**AGROBANCO
BANCO AGROPECUARIO**

CPC Richard Palomino Herrera
MAT. N° 26850
Contador General

Contador

Institución: BANCO AGROPECUARIO

ESTADO DE SITUACIÓN FINANCIERA

Al 30 de junio de 2023

(En nuevos soles)

PASIVO Y PATRIMONIO	Moneda Nacional	Equivalente en M.E.	TOTAL
OBLIGACIONES CON EL PUBLICO			
Obligaciones a la Vista			
Obligaciones por Cuentas de Ahorro			
Obligaciones por Cuentas a Plazo			
Otras Obligaciones			
FONDOS INTERBANCARIOS			
DEPOSITOS DE EMPRESAS DEL SISTEMA FINANCIERO Y			
Depositos a la Vista			
Depositos de Ahorro			
Depositos a Plazo			
ADEUDOS Y OBLIGACIONES FINANCIERAS	48,000,000.21		48,000,000.21
Adeudos y Obligaciones con el Banco Central de Reserva del Peru			
Adeudos y Obligaciones con Empresas e instituciones financieras del p	48,000,000.21		48,000,000.21
Adeudos y Obligaciones con Empresas del exterior y Organismos			
Otros Adeudos y Obligaciones del pais y del exterior			
Valores y Titulos			
DERIVADOS PARA NEGOCIACIÓN			
DERIVADOS PARA COBERTURA			
CUENTAS POR PAGAR	25,833,287.13	1,283,375.65	27,116,662.78
PROVISIONES	22,878,834.04	342,108.39	23,220,942.43
Provision para Creditos Contingentes			
Provisión para litigios y demandas	8,497,398.60		8,497,398.60
Otros	14,381,435.44	342,108.39	14,723,543.83
IMPUESTOS CORRIENTES	4,150,972.11	23,855.51	4,174,827.62
IMPUESTO DIFERIDO			
OTROS PASIVOS	3,205,982.73	768,315.31	3,974,298.04
TOTAL DEL PASIVO:	104,069,076.22	2,417,654.86	106,486,731.08
PATRIMONIO	389,687,480.41		389,687,480.41
Capital Social	1,035,505,310.00		1,035,505,310.00
Capital Adicional	35,000,000.00		35,000,000.00
Reservas	8,211,393.18		8,211,393.18
Ajustes al Patrimonio			
Resultados Acumulados	(722,966,814.87)		(722,966,814.87)
Resultado Neto del Ejercicio	33,937,592.10		33,937,592.10
TOTAL DEL PASIVO Y PATRIMONIO	493,756,556.63	2,417,654.86	496,174,211.49
RIESGOS Y COMPROMISOS CONTINGENTES			

AGROBANCO
BANCO AGROPECUARIO

César Manuel Quispe Luján
Presidente de Directorio

Director

AGROBANCO
BANCO AGROPECUARIO


Paula Rosa Carrión Tello
Directora

Director

AGROBANCO
BANCO AGROPECUARIO

Enrique Orazzoli Moreno
Gerente General

Gerente General

AGROBANCO
BANCO AGROPECUARIO

CPC. Richard Palomino Herrera
MAT. N° 26850
Contador General

Contador


Institución: BANCO AGROPECUARIO
ESTADO DE RESULTADOS


Al 30 de junio de 2023

(En nuevos soles)

	Moneda Nacional	Equivalente en M.E.	TOTAL
INGRESOS POR INTERESES	45,097,619.81	522,805.16	45,620,424.97
Disponible	3,734,599.60	11,887.07	3,746,486.67
Fondos Interbancarios			
Inversiones a Valor Razonable con Cambios en Resultados			
Inversiones Disponibles para la Venta			
Inversiones a Vencimiento			
Cartera de Créditos Directos	41,363,020.21	510,918.09	41,873,938.30
Resultado por Operaciones de Cobertura			
Cuentas por Cobrar			
Otros Ingresos Financieros			
GASTOS POR INTERESES	2,183,273.93		2,183,273.93
Obligaciones con el Publico			
Fondos Interbancarios			
Depósitos de Empresas del Sistema Financiero y Organismos			
Adeudos y Obligaciones Financieras	2,176,958.85		2,176,958.85
Adeudos y Obligaciones con el Banco Central de Reserva del Perú			
Adeudos y Obligaciones del Sistema Financiero del País	2,176,958.85		2,176,958.85
Adeudos y Obligaciones con Instituciones Financieras del Ext. y Organ.			
Otros Adeudos y Obligaciones del País y del Exterior			
Comisiones y Otros Cargos por Adeudos y Obligaciones Financieras			
Valores Títulos y Obligaciones en Circulación			
Cuentas por Pagar	6,315.08		6,315.08
Intereses de Cuentas por Pagar	6,315.08		6,315.08
Resultado por Operaciones de Cobertura			
Otros Gastos Financieros			
MARGEN FINANCIERO BRUTO	42,914,345.88	522,805.16	43,437,151.04
Provisiones para Creditos Directos	(15,863,134.51)	(7,209,959.67)	(23,073,094.18)
MARGEN FINANCIERO NETO	58,777,480.39	7,732,764.83	66,510,245.22
INGRESOS POR SERVICIOS FINANCIEROS	19,645,163.80		19,645,163.80
Ingresos por Créditos Indirectos			
Ingresos por Fideicomisos y Comisiones de Confianza	18,583,159.01		18,583,159.01
Ingresos por emisión de dinero electrónico			
Ingresos Diversos	1,062,004.79		1,062,004.79
GASTOS POR SERVICIOS FINANCIEROS	17,875,569.04	844,045.74	18,719,614.78
Gastos por Créditos Indirectos			
Gastos por Fideicomisos y Comisiones de Confianza	16,038,763.36	835,769.51	16,874,532.87
Primas al Fondo de Seguros de Depósito			
Gastos Diversos	1,836,805.68	8,276.23	1,845,081.91
MARGEN FINANCIERO NETO DE INGRESOS Y GASTOS POR	60,547,075.15	6,888,719.09	67,435,794.24
RESULTADO POR OPERACIONES FINANCIERAS (ROF)	0.18	(19,156.72)	(19,156.54)
Inversiones a Valor Razonable con Cambios en Resultados			
Inversiones a Valor Razonable con Cambios en Resultados			
Inversiones en Commodities			
Inversiones Disponibles para la Venta			
Derivados de Negociación			
Resultado por Operaciones de Cobertura			
Ganancia (Pérdida) en Participaciones			
Utilidad-Pérdida en Diferencia de Cambio	0.18	(19,156.72)	(19,156.54)
Otros			
MARGEN OPERACIONAL	60,547,075.33	6,869,562.37	67,416,637.70
GASTOS DE ADMINISTRACION	20,230,766.58	765,005.86	20,995,772.44
Gastos de Personal y Directorio	15,809,500.41	2,805.29	15,812,305.70
Gastos por Servicios Recibidos de Terceros	4,259,184.17	762,200.57	5,021,384.74
Impuestos y Contribuciones	162,082.00		162,082.00
DEPRECIACIONES Y AMORTIZACIONES	728,056.25		728,056.25
MARGEN OPERACIONAL NETO	39,588,252.50	6,104,556.51	45,692,809.01
VALUACIÓN DE ACTIVOS Y PROVISIONES	1,527,297.52	81,879.07	1,609,176.59

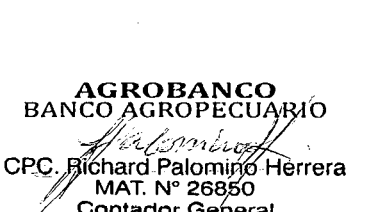
Provisión para Créditos Indirectos			
Provisiones para Incobrabilidad de Cuentas por Cobrar	(200,744.60)	81,879.07	(118,865.53)
Provisiones para Bienes Realizables, Recibidos en Pago , Recuperados y Deterioro de Inversiones			
Deterioro de Activo Fijo			
Deterioro de Activos Intangibles			
Provisión para Litigios y Demandas	1,728,042.12		1,728,042.12
Otras Provisiones			
RESULTADO DE OPERACION	38,060,954.98	6,022,677.44	44,083,632.42
OTROS INGRESOS Y GASTOS	(2,738,778.17)	42,401.58	(2,696,376.59)
RESULTADOS DEL EJERCICIO ANTES DE IMPUESTO A LA RENTA	35,322,176.81	6,065,079.02	41,387,255.83
IMPUESTO A LA RENTA	(7,449,663.73)		(7,449,663.73)
RESULTADO NETO DEL EJERCICIO	27,872,513.08	6,065,079.02	33,937,592.10

**AGROBANCO
BANCO AGROPECUARIO**

 Cesar Manuel Quispe Luján
 Presidente de Directorio
Director

**AGROBANCO
BANCO AGROPECUARIO**

 Paula Rosa Carrión Tello
 Directora
Director

**AGROBANCO
BANCO AGROPECUARIO**

 Enrique Orezoll Moreno
 Gerente General
Gerente General

**AGROBANCO
BANCO AGROPECUARIO**

 CPC. Richard Palomino Herrera
 MAT. N° 26850
 Contador General
Contador