

2024

AGRO REPORTE

AGOSTO



¡Nos encontramos en Pampas!

¡Nos encontramos en Pampas!



Las comunidades de pequeños productores de **Pampas (Huancavelica)** celebraron la llegada de Agrobanco a su localidad.

Esta agencia forma parte del plan de expansión del banco, siendo la oficina **N° 38** con autonomía para agilizar y mejorar el acceso a créditos a los pequeños productores de **papa, haba, maíz, arveja, palto**, entre otros, de los distritos de **Churcampá, Angaraes y Huancavelica**.

La entidad financiera brindaremos información sobre los productos crediticios que ofrece el banco.



Agrobanco en cifras

Al cierre de julio de 2024

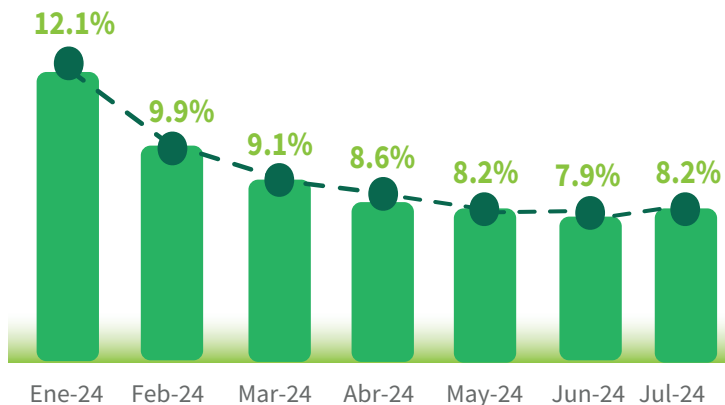
Construyendo un banco eficiente y rentable



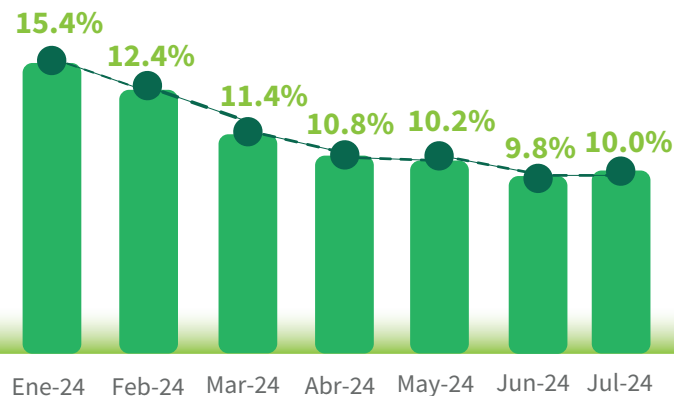
El ratio de rentabilidad sobre los activos (ROA), es de **8.2%**.



El ratio de rentabilidad de la empresa (ROE), es de **10.0%**.

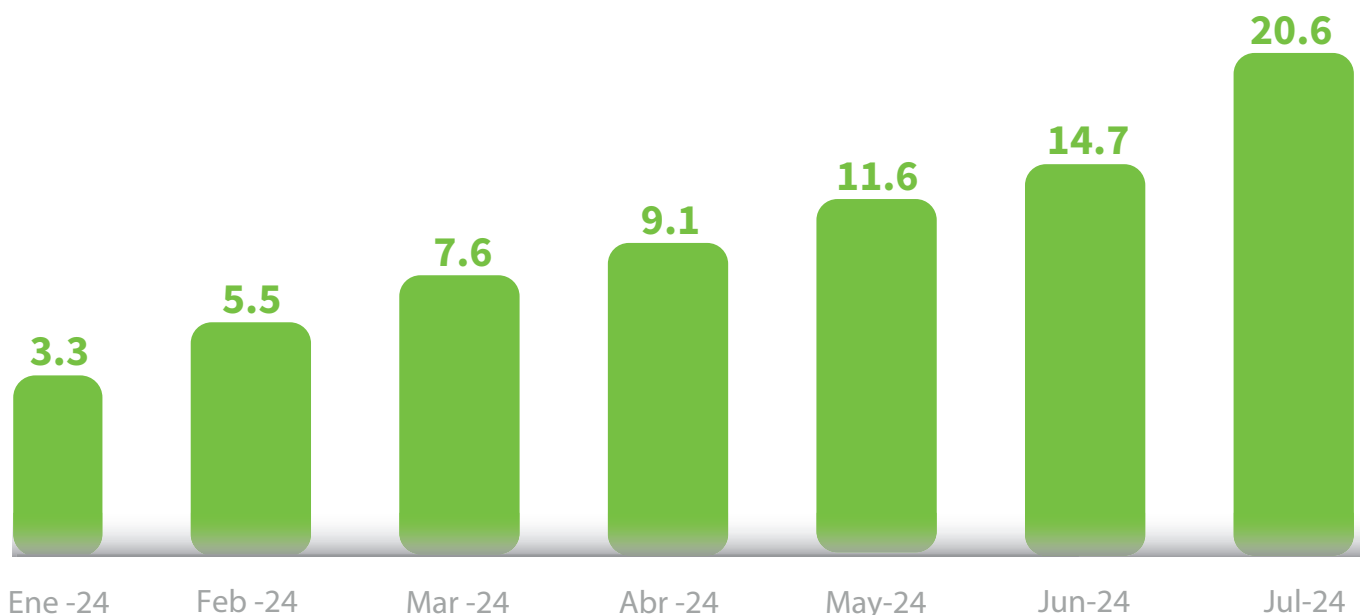


Resultado Neto/Activos promedio 12m (%) | ROA



Resultado Neto/ Patrimonio promedio 12 m (%) | ROE

Al cierre de julio 2024 la utilidad acumulada neta es **S/20.6 millones**





Metas cumplidas

Cifras del mes de julio 2024



5.2%

es el **ratio de mora** de la nueva cartera minorista.



S/20.6 MM

de **utilidad** neta acumulada.



S/110.3 MM

se desembolsaron en el mes de julio 2024 (*).



S/57.6 MM

fue el monto desembolsado por **Agrobanco**.



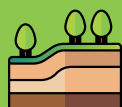
S/57.5 MM

se desembolsó a través del Programa FIFPPA.

FONDO AGROPERÚ


S/52.7 MM

desembolsados en **junio 2024**.



Más de 14 mil has de cultivo

se financiaron.



Más de 48 mil cabezas de ganado

fueron financiadas.



Vacuno de carne

es el producto que lidera los desembolsos de Agrobanco con S/ 21.8 millones, seguido del palto (S/ 4.8 millones) y del cacao (S/ 4.5 millones).



Puno

es el departamento que lidera en desembolsos con S/ 6.4 millones, seguido de Cajamarca (S/ 5.3 millones) y Cusco (S/ 4.2 millones).

(*) Este desembolso fue realizado mediante los recursos propios de Agrobanco y Fondo Agroperú.



Colocaciones Agrobanco

AVANCE DEL CRÉDITO AGROPECUARIO CON RECURSOS DE AGROBANCO DE ENERO A JULIO 2024

TOTAL



23,071 créditos

se otorgaron de manera **individual o asociativa**, a nivel nacional.



S/335.42 millones

se desembolsaron a nivel nacional tanto de manera **asociativa como individual**.

Asociativo




1,850 créditos

se otorgaron de manera **asociativa** con menor costo operativo y menor tasa de interés, fomentando el uso de semillas certificadas y la asistencia técnica.



S/39.90 millones

desembolsó el banco en **créditos agrícolas** mediante el **modelo de negocio asociativo**.



99%

del monto desembolsado en créditos a nivel nacional, se realizó con el beneficio del FIFPPA (Fondo de Inclusión Financiera para el Pequeño Productor Agropecuario).



11.9%

del monto desembolsado en créditos a nivel nacional se realizó a través del **modelo asociativo**.

COMPARACIÓN DEL AVANCE DE COLOCACIONES DE AGROBANCO JULIO 2023 - JULIO 2024

¡Seguimos avanzando!

Leyenda:

- Nro de Créditos
- Desembolsos (S/ MM)

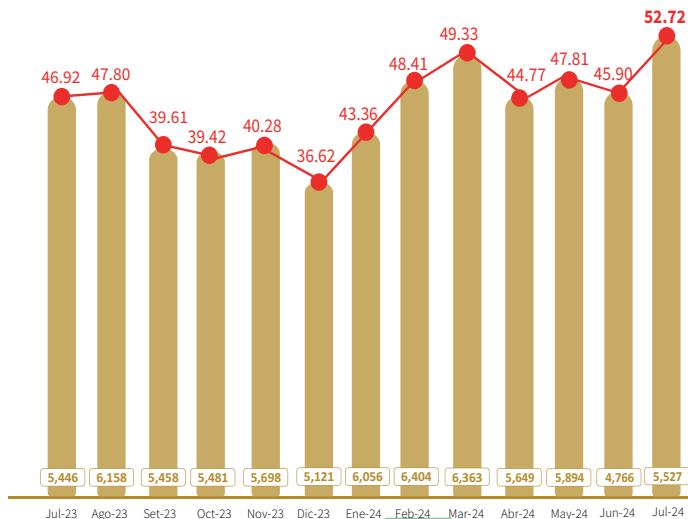


Dato: En julio 2024, el monto desembolsado fue de S/ 57.60 millones, mientras que el número de créditos fue de 4,060.



Colocaciones del Fondo Agroperú

AVANCE DEL PROGRAMA DE FINANCIAMIENTO DIRECTO DEL FONDO AGROPERÚ | JULIO 2023 - JULIO 2024



Para conocer **FONDO AGROPERÚ** más sobre

[CLICK AQUÍ](#)

Dato: En julio 2024, el monto desembolsado fue de S/ 52.72 millones, mientras que el número de créditos fue de 5,527.

Legenda:

- Nro de Créditos
- Desembolsos (S/ MM)



5,527 créditos

se otorgaron de manera **asociativa**, a nivel nacional a través del **Programa de Financiamiento Directo** (julio 2024).



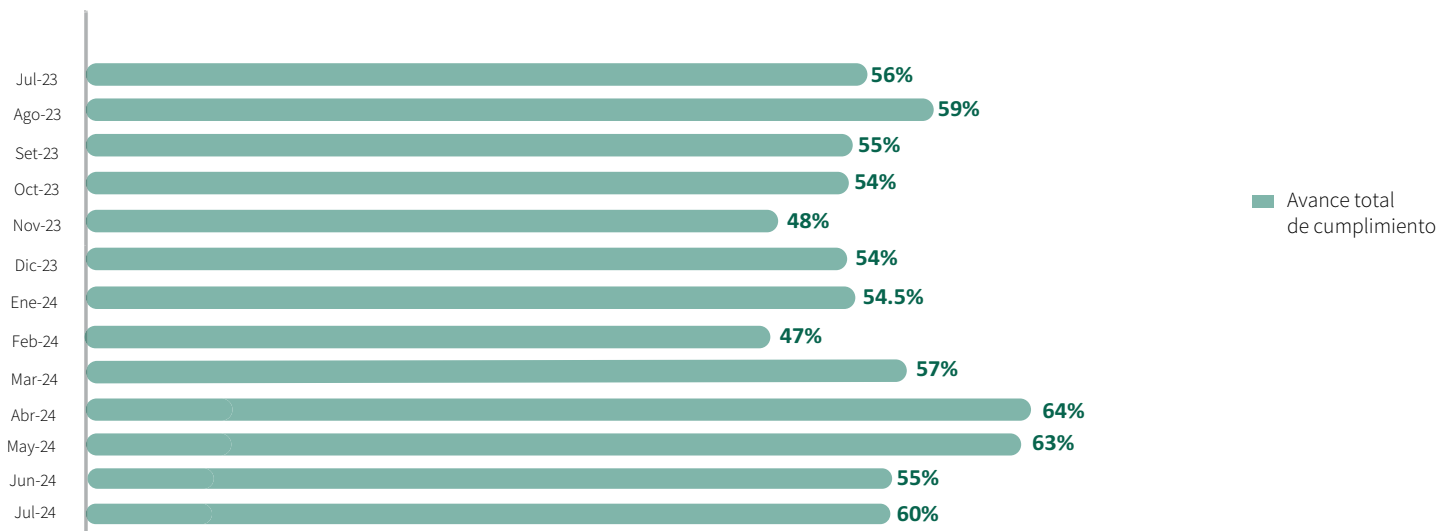
S/52.72 MM

fue el monto desembolsado a nivel nacional gracias al **Programa de Financiamiento Directo de Agroperú** (julio 2024).

Fuente: Gerencia de Negocios

AVANCE MENSUAL | JULIO 2023 - JULIO 2024

En julio 2024, el avance del pago de los créditos de los clientes es de 60%.



Fuente: Gerencia de Negocios

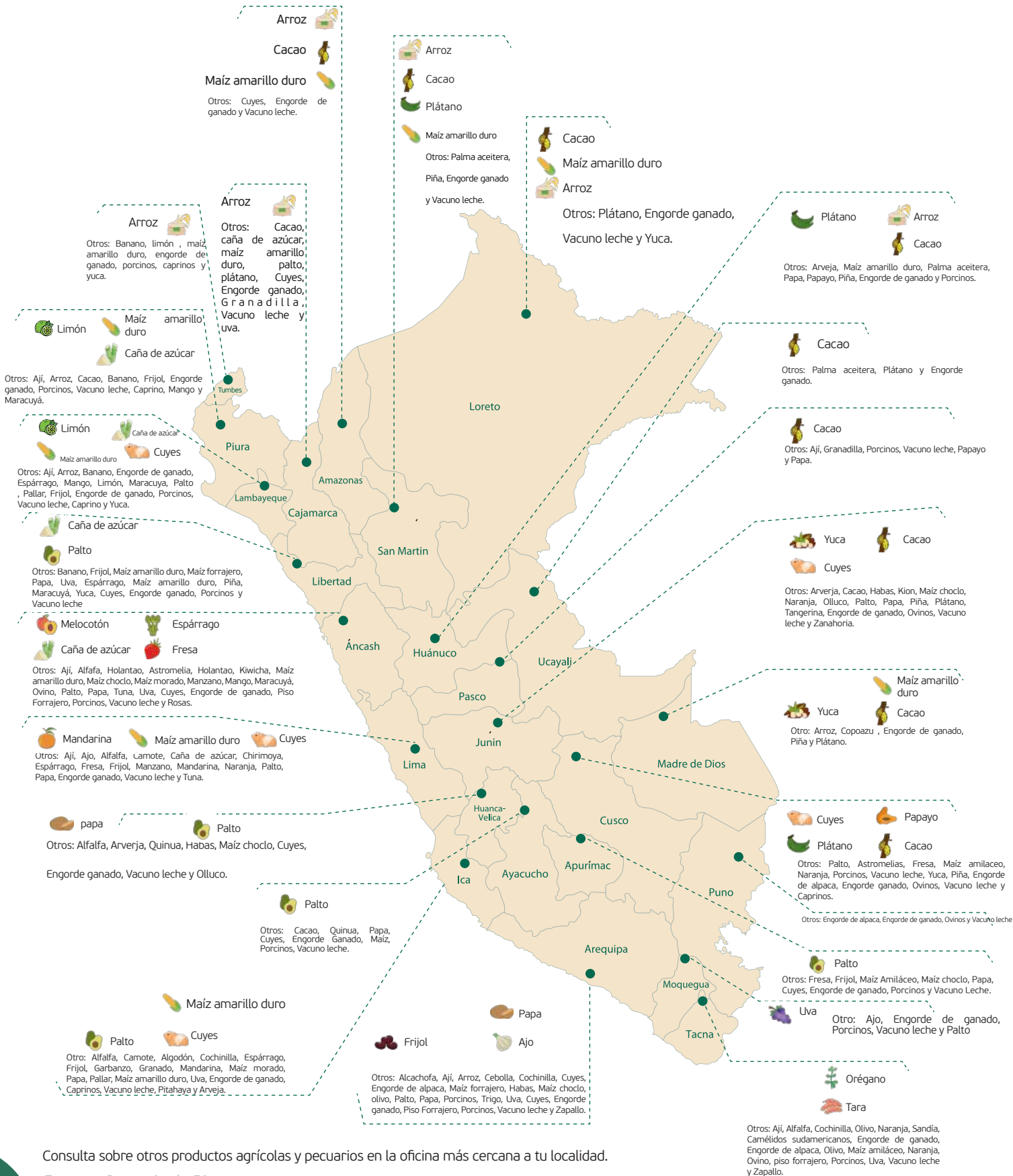




PRODUCTOS EN CAMPAÑA

AL 20 DE AGOSTO DE 2024

Conoce los productos agrícolas y pecuarios que se encuentran priorizados de financiamiento en las diferentes regiones a nivel nacional.



Consulta sobre otros productos agrícolas y pecuarios en la oficina más cercana a tu localidad.

Fuente: Gerencia de Riesgos

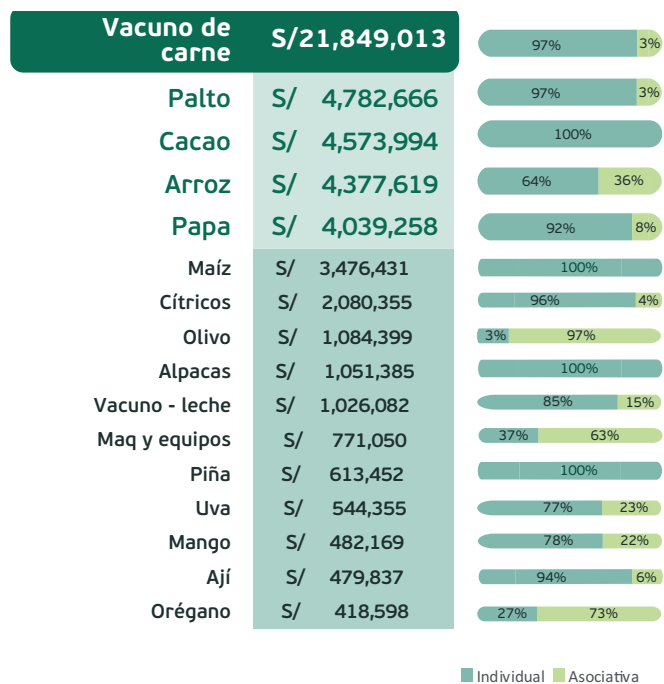


RANKING DE DESEMBOLSOS POR PRODUCTOS

JULIO DE 2024

AGROBANCO

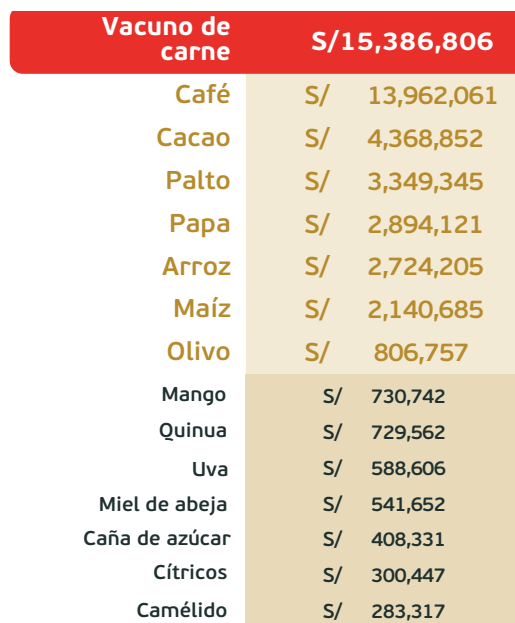
El producto **vacuno de carne** lidera los desembolsos con **S/21.8 MM**, seguido de palto (S/4.8 MM) y cacao (S/4,5 MM) en **julio 2024**.



Otros: cuyes (S/ 343,403), ajo (S/ 316,066), pallar (S/ 313,044), porcinos (S/ 312,945), entre otros.

FONDO AGROPERÚ

El producto **vacuno de carne** lidera los desembolsos con **S/15,4 MM**, seguido de café (S/14,0 MM) y cacao (S/4,4 MM) en **julio 2024**.



Otros: piña (S/ 252,982), banano (S/ 243,019), plátano (S/ 233,948), cuyes (S/ 233,174), manzano (S/ 209,888), entre otros.



¡Síguenos en nuestras plataformas digitales!



www.agrobanco.com.pe



AgrobancoPeru



@AgrobancoP



Agrobanco



Agrobanco



@Agrobanco_peru



Agrobanco



Agrobanco

 **Agrobanco**
Agroreporte
Agosto 2024