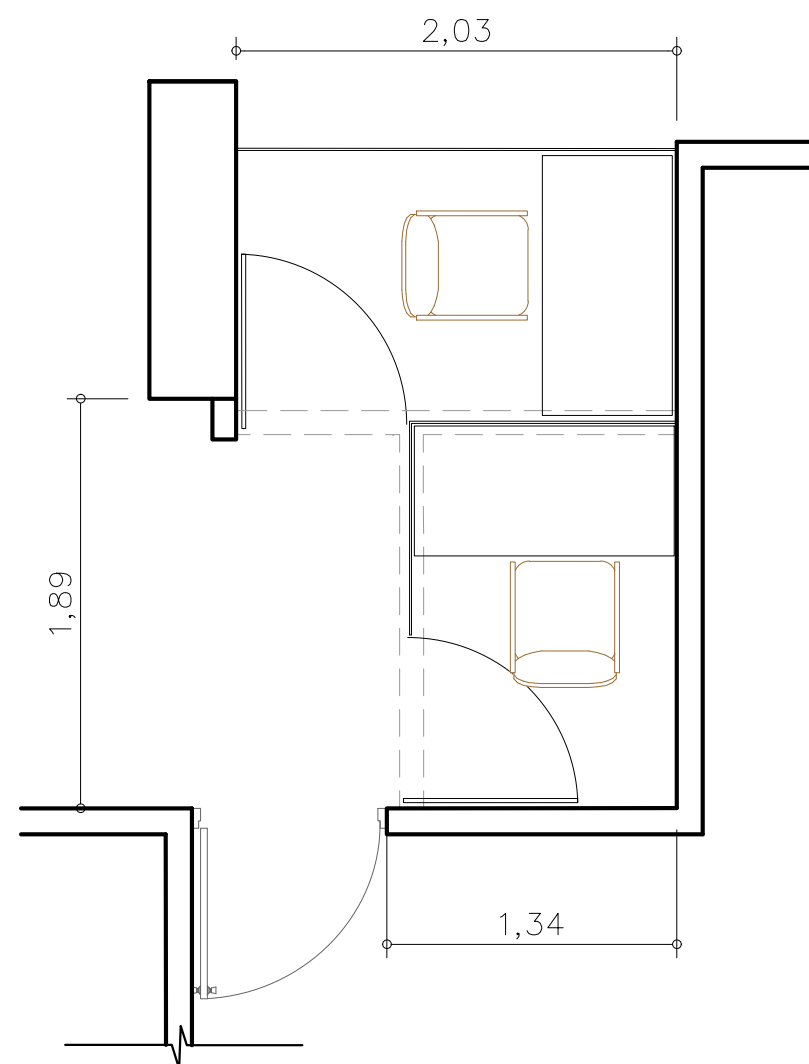
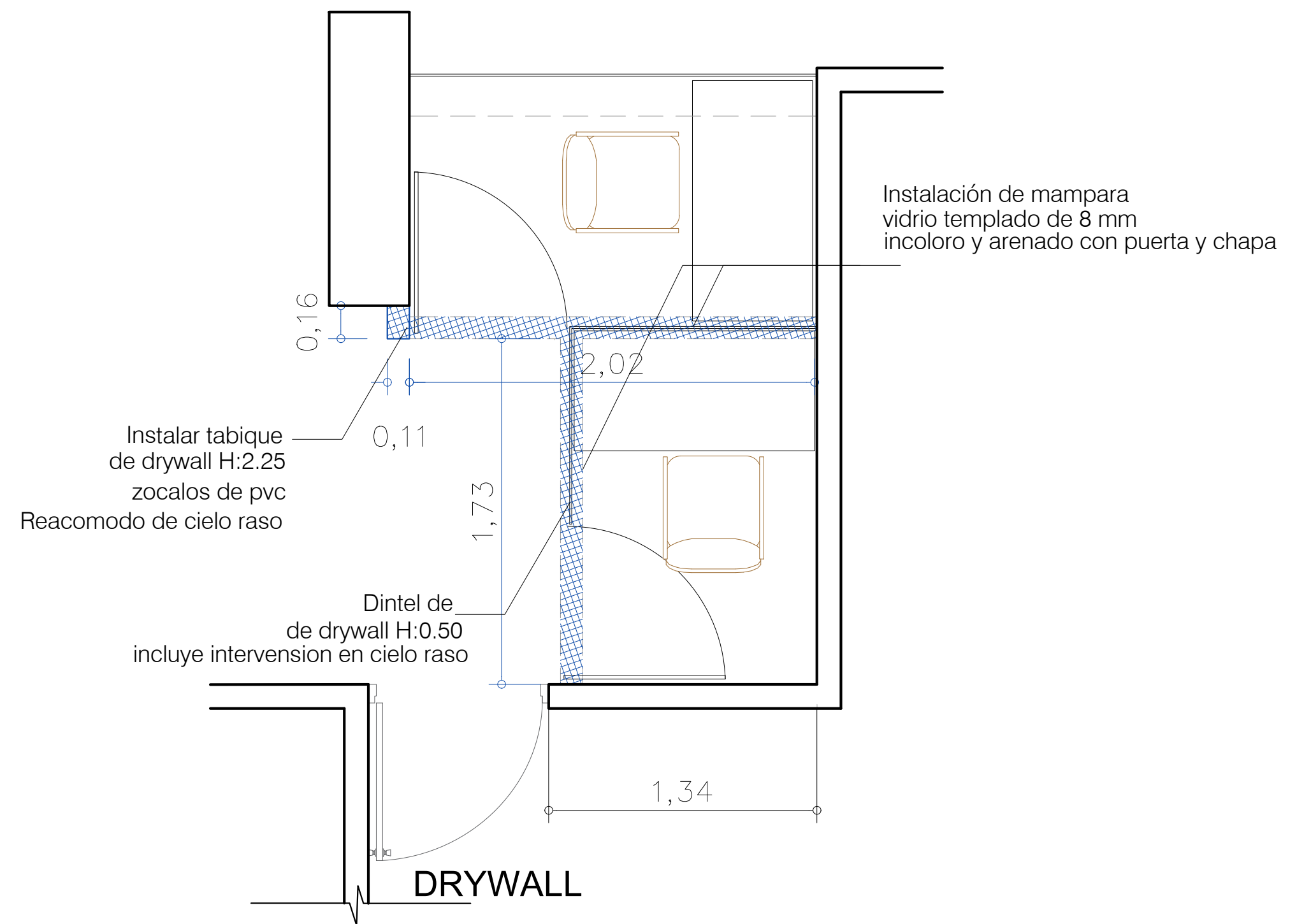


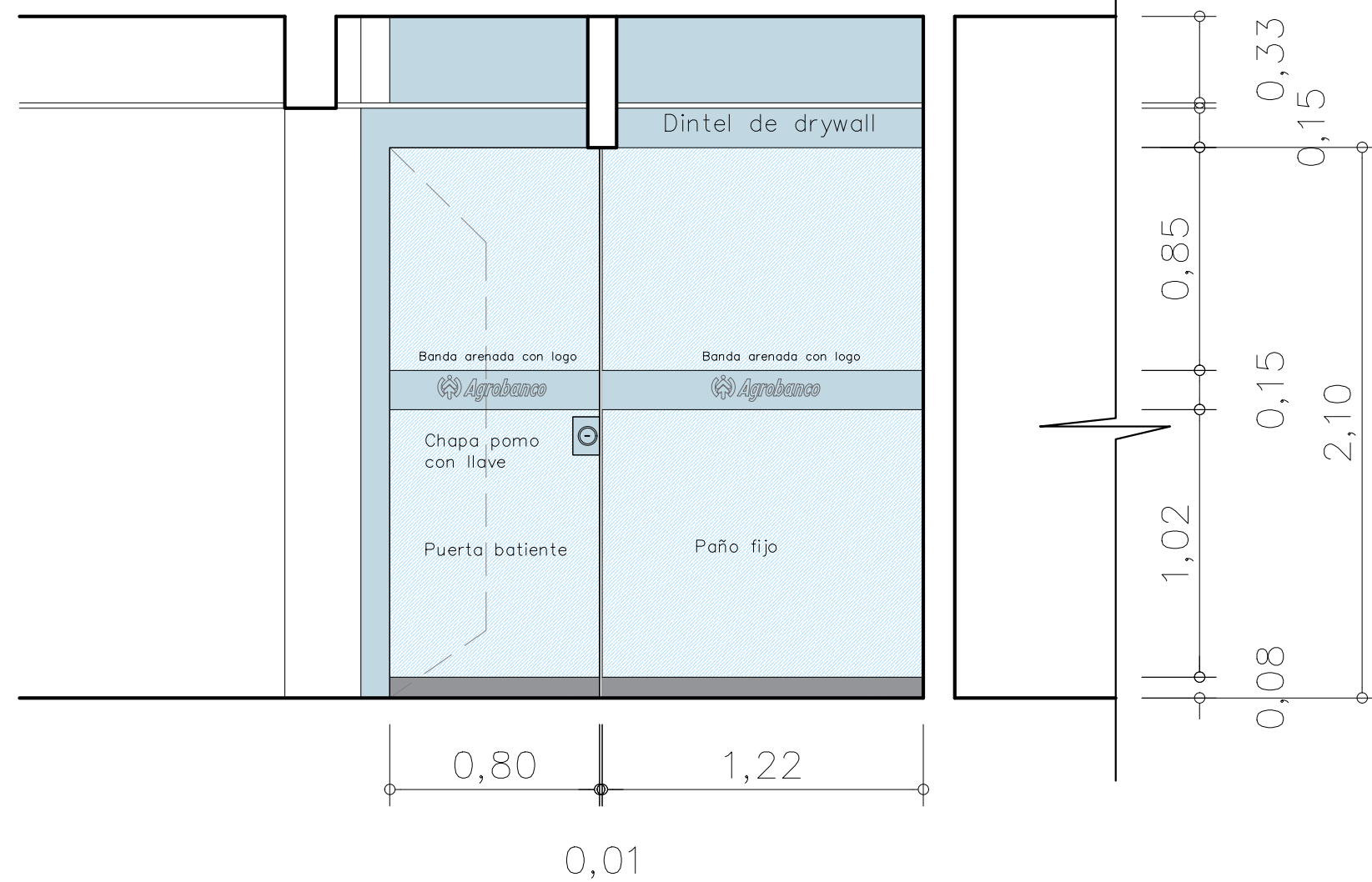
PLANTA ACTUAL



PLANTA ACTUAL

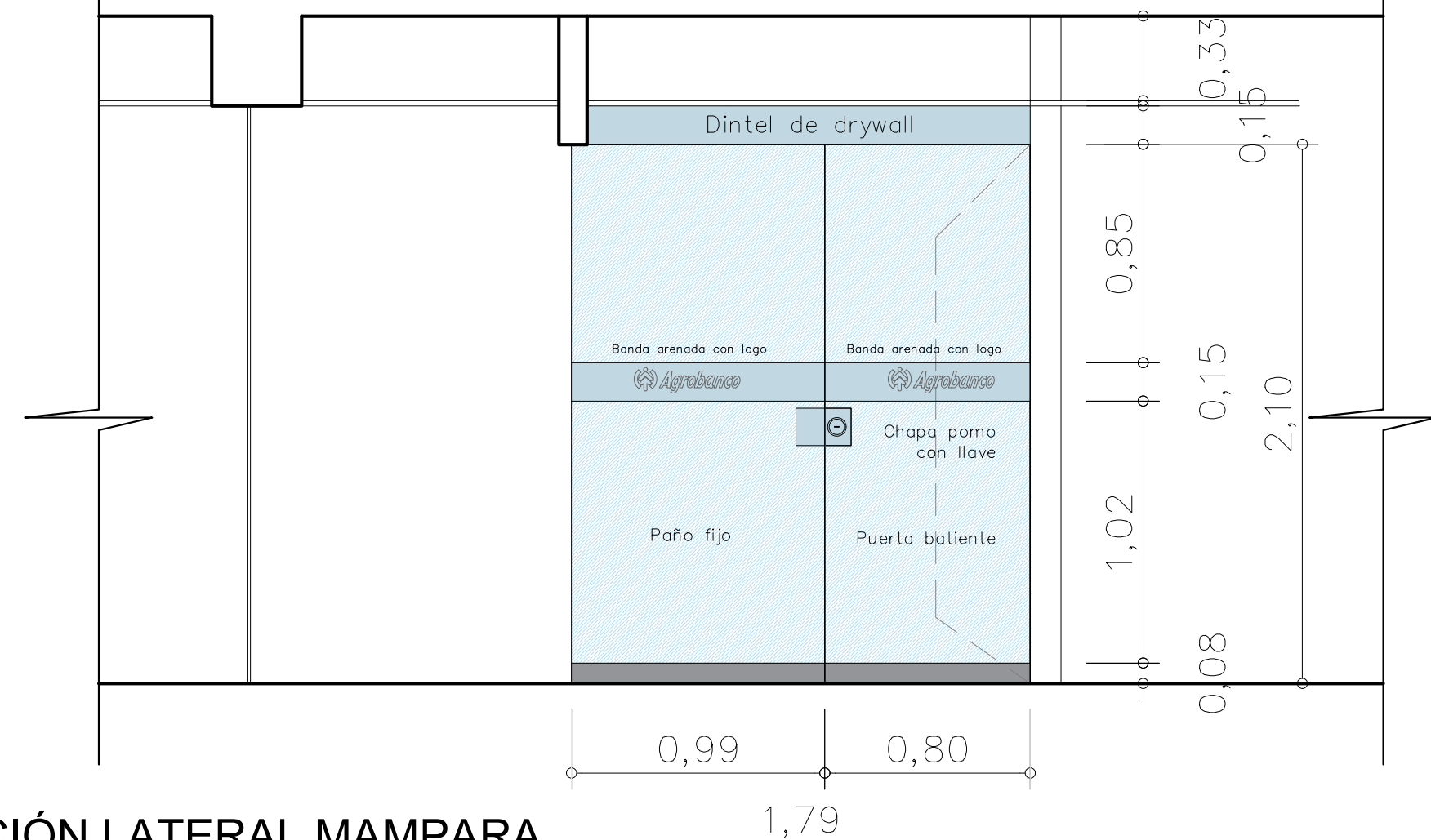


DRYWALL



ELEVACIÓN FRONTAL MAMPARA

MAMPARAS DE VIDRIO TEMPLADO DE 8 MM INCOLORO CON BANCA ARENADA Y LOGO



ELEVACIÓN LATERAL MAMPARA

A-01

SEDE PRINCIPAL AGROBANCO OF. 1301

DIBUJO:

FECHA:

ESC:

JUN 2024

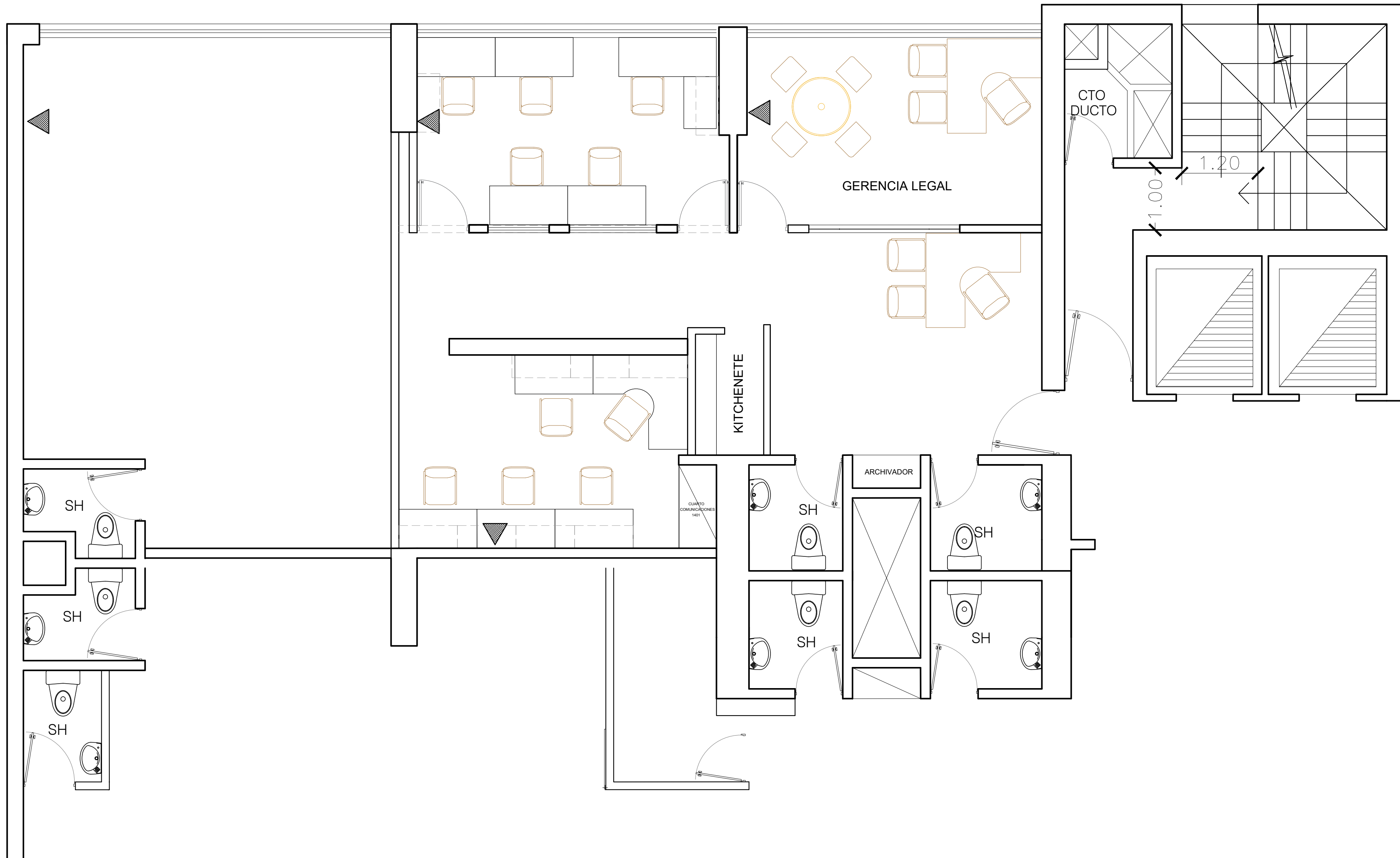
AREA:

LOGISTICA

DIRECCION



LOCUTORIOS



A-01

SEDE PRINCIPAL AGROBANCO OF. 1401

DIBUJO :

AREA :

FECHA :

JUN 2024

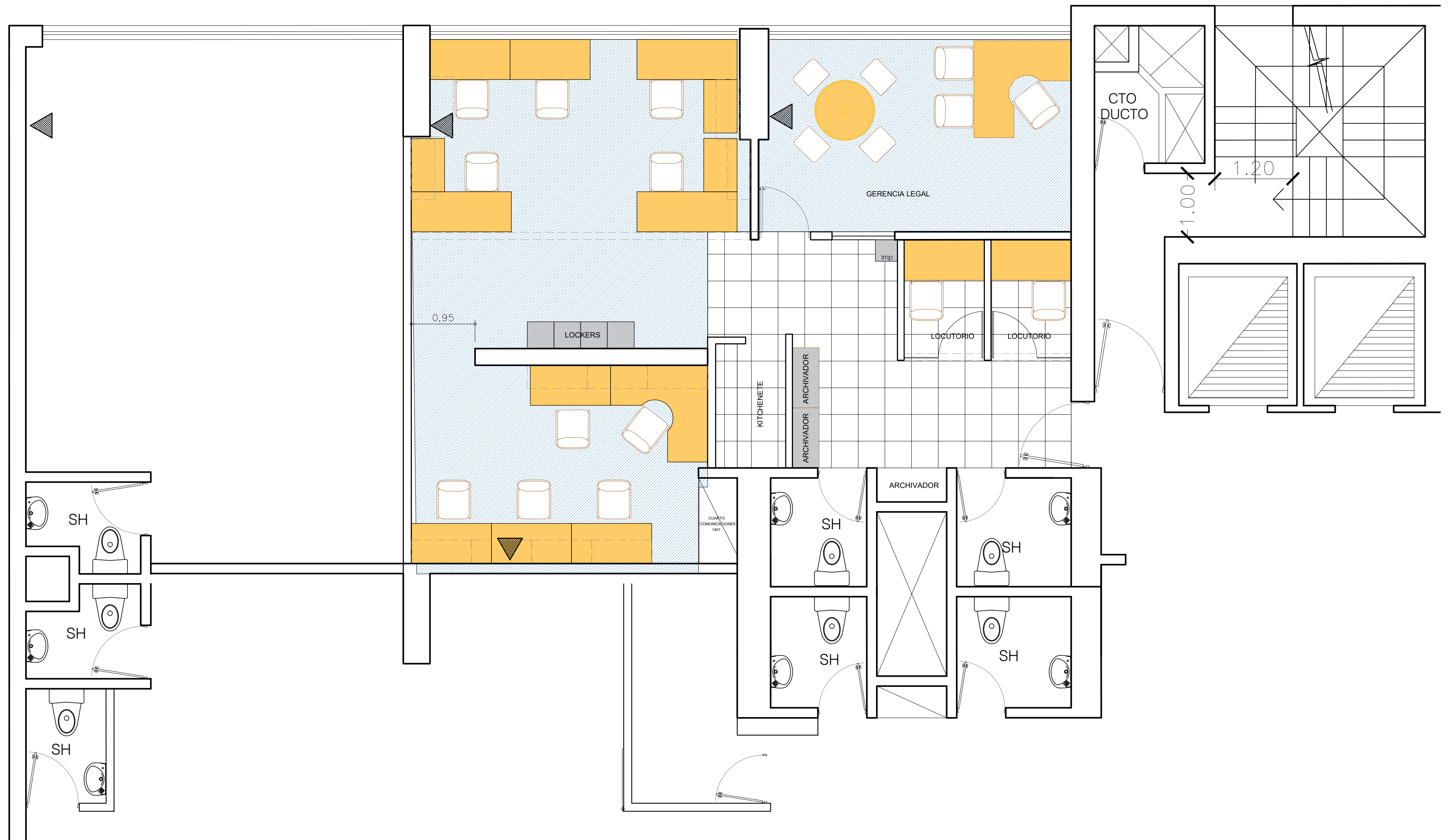
LOGISTICA

ESC:

LEVANTAMIENTO

DIRECCION





A-02

SEDE PRINCIPAL AGROBANCO OF. 1401

DIBUJO :

FECHA :

ESC:

AREA :

LOGISTICA

DIRECCION

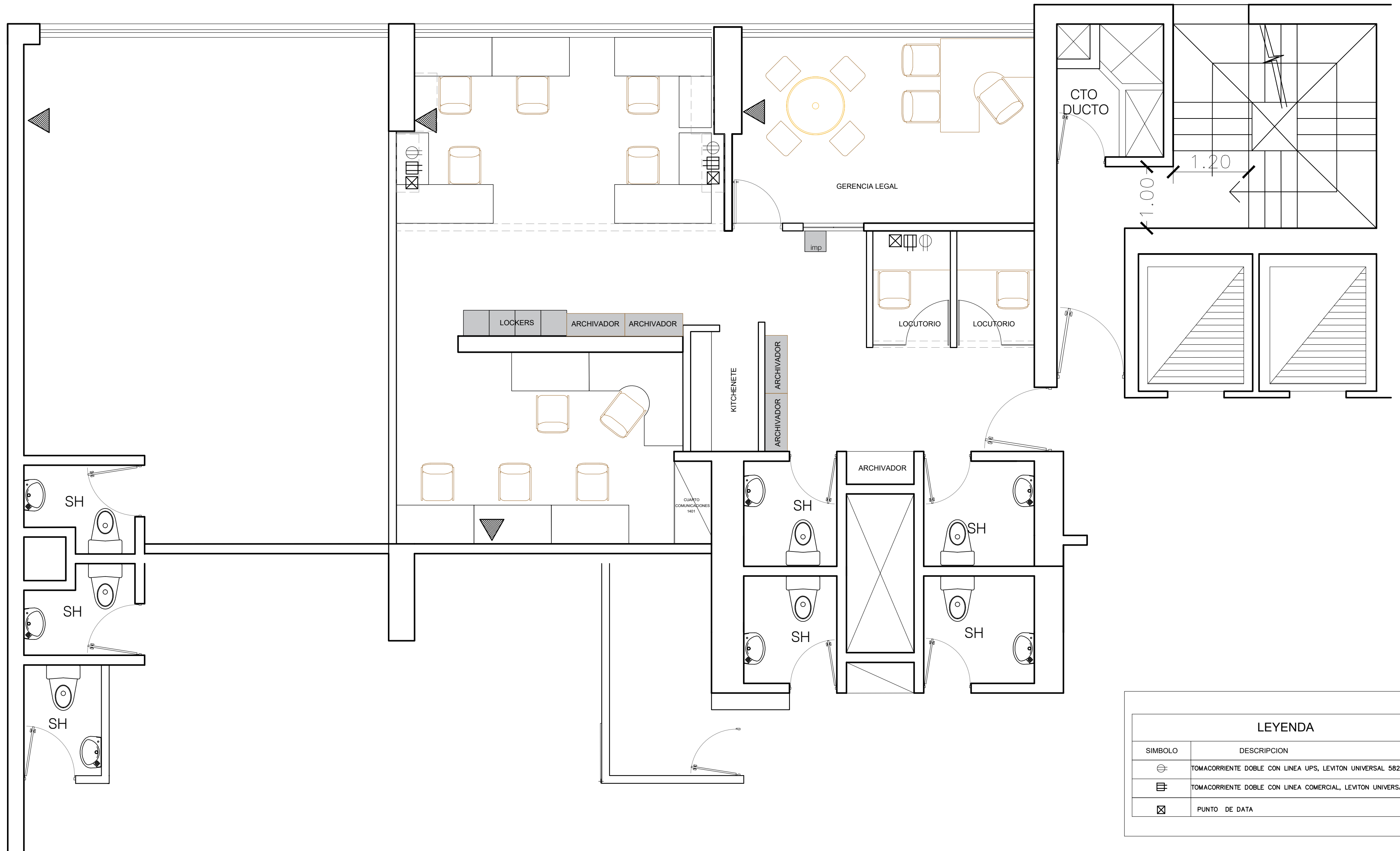
JUN 2024

DISTRIBUCIÓN









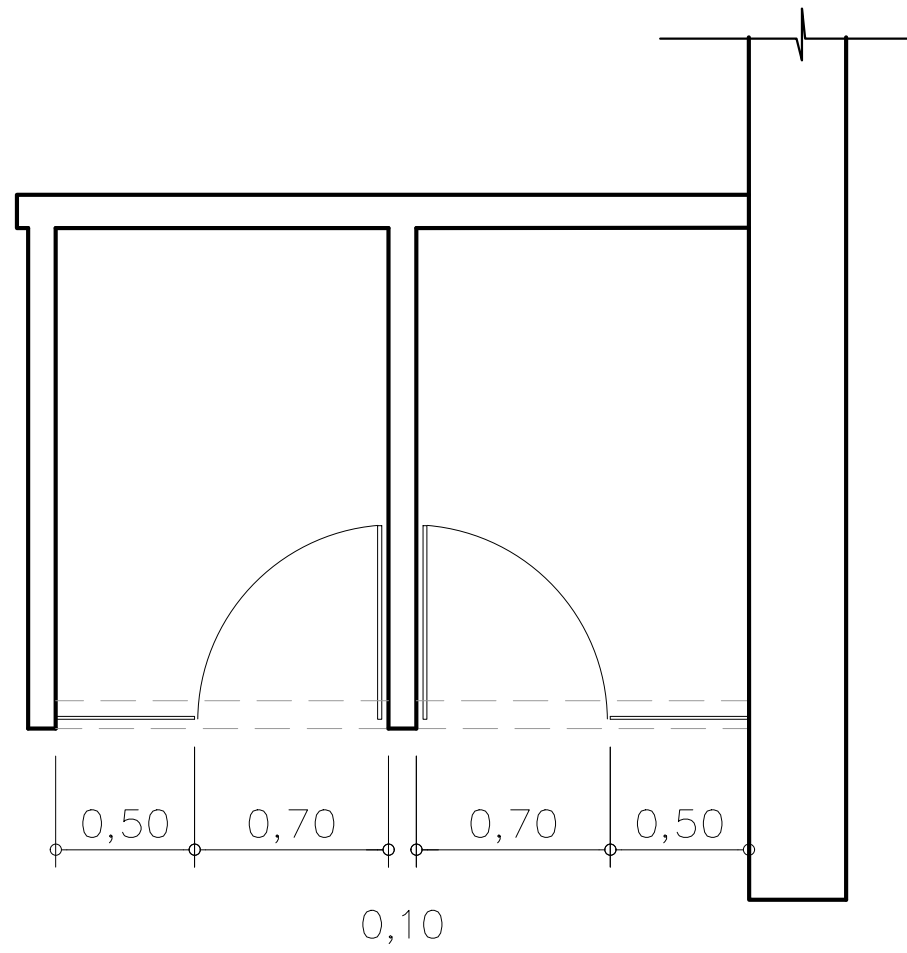
LEYENDA	
SIMBOLO	DESCRIPCION
⊖	TOMACORRIENTE DOBLE CON LINEA UPS, LEVITON UNIVERSAL 5825-I
⊞	TOMACORRIENTE DOBLE CON LINEA COMERCIAL, LEVITON UNIVERSAL 5825-I
⊠	PUNTO DE DATA

A-04

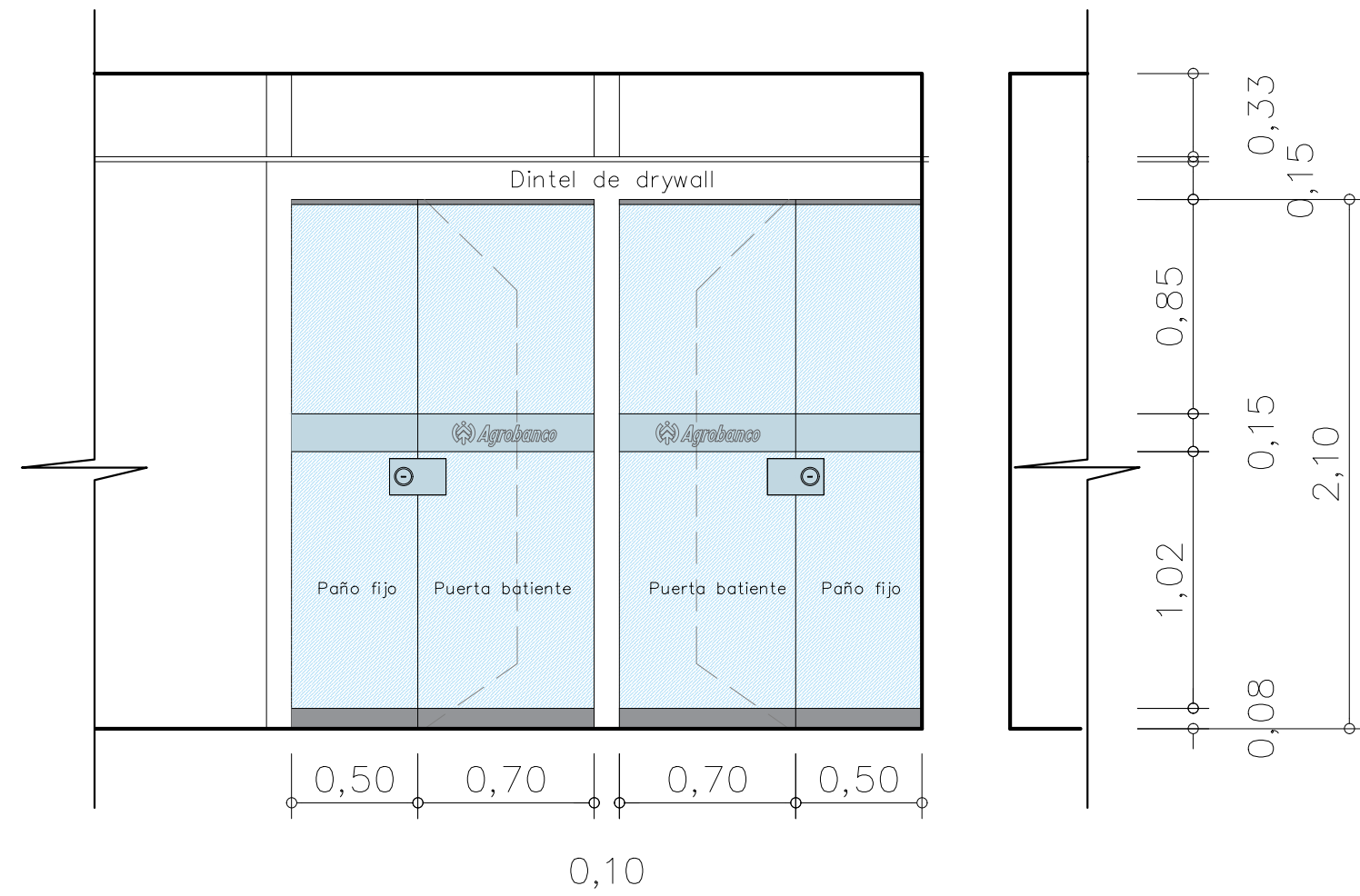
SEDE PRINCIPAL AGROBANCO OF. 1401

DIBUJO :	AREA :	LOGISTICA
FECHA :	JUN 2024	DIRECCION
ESC :	TOMAS	





PLANTA



FRENTE

MAMPARAS DE VIDRIO TEMPLADO DE 8 MM INCOLORO CON BANCA ARENADA Y LOGO

A-05

SEDE PRINCIPAL AGROBANCO OF. 1401

DIBUJO :

FECHA :

ESC:

AREA :

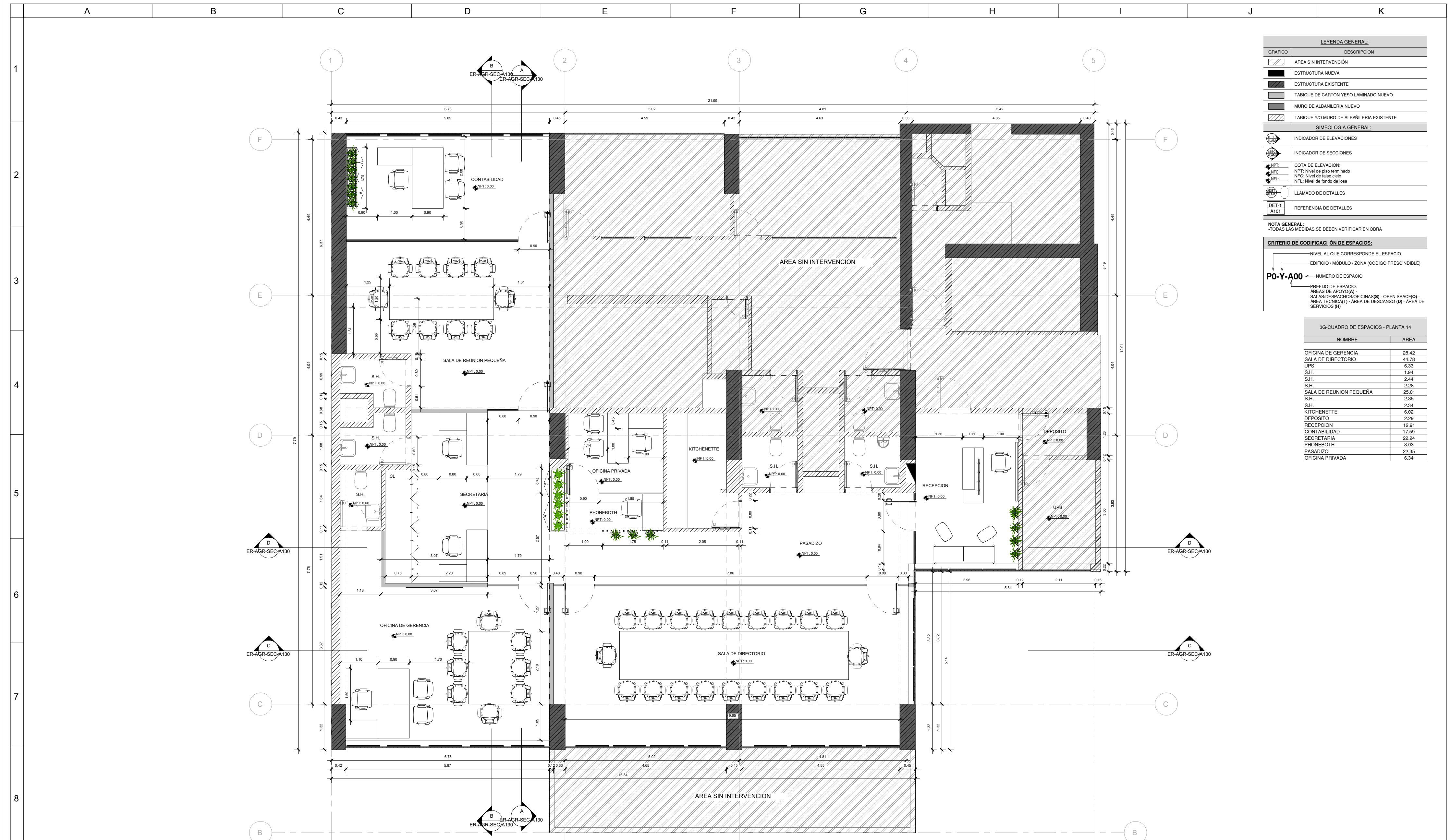
LOGISTICA

DIRECCION

JUN 2024

MAMPARA





LEYENDA GENERAL:	
GRAFICO	DESCRIPCION
[Hatched Box]	AREA SIN INTERVENCION
[Solid Black Box]	ESTRUCTURA NUEVA
[Diagonal Lines Box]	ESTRUCTURA EXISTENTE
[Horizontal Lines Box]	TABIQUE DE CARTON YESO LAMINADO NUEVO
[Vertical Lines Box]	MURO DE ALBAÑILERIA NUEVO
[Dotted Box]	TABIQUE Y/O MURO DE ALBAÑILERIA EXISTENTE
SIMBOLOGIA GENERAL:	
[Circle with Arrow]	INDICADOR DE ELEVACIONES
[Circle with Arrow]	INDICADOR DE SECCIONES
[Circle with NPT]	COTA DE ELEVACION:
[Circle with NEC]	NPT: Nivel de piso terminado
[Circle with NFC]	NFC: Nivel de falso cielo
[Circle with NFL]	NFL: Nivel de fondo de losa
[Circle with Detail]	LLAMADO DE DETALLES
[Box with DET-1]	REFERENCIA DE DETALLES

**NOTA GENERAL:**  
 \*TODAS LAS MEDIDAS SE DEBEN VERIFICAR EN OBRA

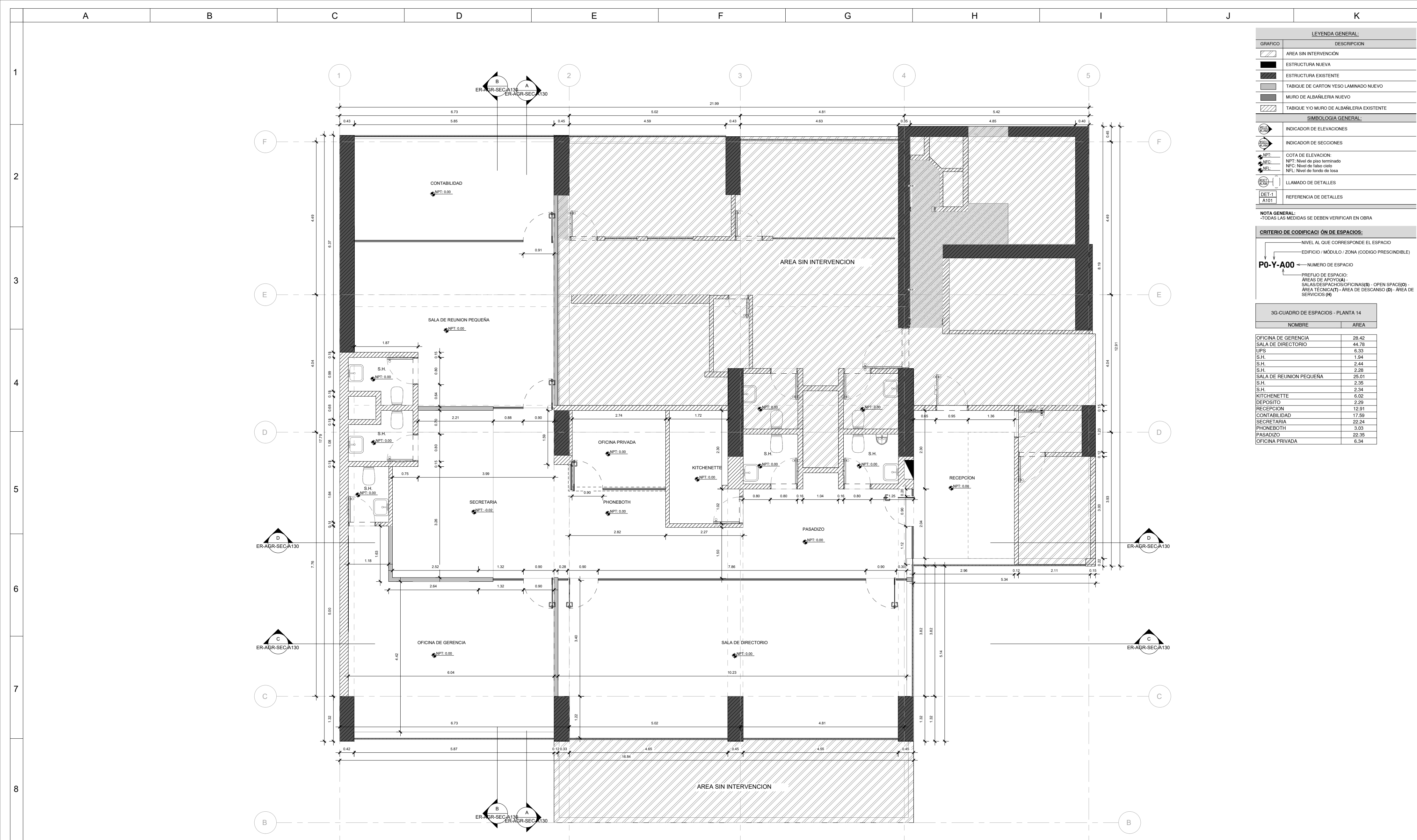
CRITERIO DE CODIFICACION DE ESPACIOS:	
NIVEL AL QUE CORRESPONDE EL ESPACIO	
EDIFICIO / MODULO / ZONA (CODIGO PRESCINDIBLE)	
<b>PO-Y-A00</b> - NUMERO DE ESPACIO	
PREFIJO DE ESPACIO:	
AREAS DE APOYO(A)	
SALAS/DESPACHOS/OFICINAS(S) - OPEN SPACE(O)	
AREA TECNICA(T) - AREA DE DESCANSO (D) - AREA DE SERVICIOS (R)	

3G-CUADRO DE ESPACIOS - PLANTA 14	
NOMBRE	AREA
OFICINA DE GERENCIA	28.42
SALA DE DIRECTORIO	44.78
UPS	6.33
S.H.	1.94
S.H.	2.44
S.H.	2.29
SALA DE REUNION PEQUEÑA	25.01
S.H.	2.35
S.H.	2.34
KITCHENETTE	6.02
DEPOSITO	2.29
RECEPCION	12.91
CONTABILIDAD	17.59
SECRETARIA	22.24
PHONEBOTH	3.03
PASADIZO	22.35
OFICINA PRIVADA	6.34

**1 NIVEL 14 - DISTRIBUCION**  
 1 : 50

A-01	SEDE PRINCIPAL AGROBANCO OF. 1402	
	FECHA: JUN 2024	AREA: LOGISTICA
	DISTRIBUCION	DIRECCION





LEYENDA GENERAL:	
GRAFICO	DESCRIPCION
[Hatched Box]	AREA SIN INTERVENCION
[Solid Black Box]	ESTRUCTURA NUEVA
[Dotted Box]	ESTRUCTURA EXISTENTE
[Light Grey Box]	TABIQUE DE CARTON YESO LAMINADO NUEVO
[Dark Grey Box]	MURO DE ALBAÑILERIA NUEVO
[Diagonal Lines Box]	TABIQUE YO MURO DE ALBAÑILERIA EXISTENTE
SIMBOLOGIA GENERAL:	
[Circle with Arrow]	INDICADOR DE ELEVACIONES
[Circle with Section Line]	INDICADOR DE SECCIONES
[Circle with NPT]	COTA DE ELEVACION:
[Circle with NPT]	NPT: Nivel de piso terminado
[Circle with NFC]	NFC: Nivel de falso cielo
[Circle with NFL]	NFL: Nivel de fondo de losa
[Circle with Detail Callout]	LLAMADO DE DETALLES
[Circle with DET-1]	REFERENCIA DE DETALLES

NOTA GENERAL:  
-TODAS LAS MEDIDAS SE DEBEN VERIFICAR EN OBRA

**CRITERIO DE CODIFICACION DE ESPACIOS:**

NIVEL AL QUE CORRESPONDE EL ESPACIO  
EDIFICIO / MÓDULO / ZONA (CÓDIGO PRESCRIBIBLE)

**P0-Y-A00** ← NUMERO DE ESPACIO

← PREFIJO DE ESPACIO:  
ÁREAS DE APOYO (A)  
SALAS DE DESPACHOS/OFICINAS (O) - OPEN SPACE (O)  
ÁREA TÉCNICA (T) - ÁREA DE DESCANSO (D) - ÁREA DE SERVICIOS (H)

**3G-CUADRO DE ESPACIOS - PLANTA 14**

NOMBRE	AREA
OFICINA DE GERENCIA	28.42
SALA DE DIRECTORIO	44.78
UPS	6.33
S.H.	1.94
S.H.	2.44
S.H.	2.28
SALA DE REUNION PEQUEÑA	25.01
S.H.	2.35
S.H.	2.34
KITCHENETTE	6.02
DEPOSITO	2.29
RECEPCION	12.91
CONTABILIDAD	17.59
SECRETARIA	22.24
PHONEBOTH	3.03
PASADIZO	22.35
OFICINA PRIVADA	6.34

**1 NIVEL 14 - REPLANTEO**  
1 : 50

A-02	SEDE PRINCIPAL AGROBANCO OF. 1402	
	FECHA: JUN 2024	AREA: LOGISTICA
	REPLANTED	
	DIRECCION:	





**LEYENDA GENERAL DE PLANOS DE DEMOLICIONES:**

GRAFICO	DESCRIPCION
[Hatched Box]	AREA SIN INTERVENCION
[Solid Black Box]	ESTRUCTURA EXISTENTE
[Solid Grey Box]	TABIQUE EXISTENTE
[Hatched Box]	MURO DE ALBAÑILERIA / MAMPOSTERIA EXISTENTE
[Red Hatched Box]	TABIQUE EXISTENTE DEMOLIDO
[Red Solid Box]	MURO DE ALBAÑILERIA / MAMPOSTERIA EXISTENTE DEMOLIDO
[Red Hatched Box]	ESTRUCTURA EXISTENTE DEMOLIDA
[Red Hatched Box]	PAVIMENTOS Y FALSOS TECHOS EXISTENTES DEMOLIDOS
[Green Dashed Box]	MAMPARAS Y PUERTAS MAMPARAS REUBICADAS

**SIMBOLOGIA GENERAL:**

[Circle with Arrow]	INDICADOR DE ELEVACIONES
[Circle with Arrow]	INDICADOR DE SECCIONES
[Circle with 'NPT']	COTA DE ELEVACION:
[Circle with 'NEC']	NPT: Nivel de piso terminado
[Circle with 'NFI']	NFC: Nivel de falso cielo
[Circle with 'NPL']	NFL: Nivel de fondo de losa

**NOTA GENERAL:**  
-TODAS LAS MEDIDAS SE DEBEN VERIFICAR EN OBRA

**3G-CUADRO DE FALSOS TECHOS EXISTENTES - PLANTA 14**

CODIGO	DESCRIPCION	ALTURA	AREA
FTEX-B-01	FALSO TECHO EXISTENTE - BALDOSAS 60X60cm	2.2	16.91

3G-CUADRO DE FALSOS TECHOS EXISTENTES DEMOLIDOS - PLANTA 14

CODIGO	DESCRIPCION	ALTURA	AREA
FTEX-B-01	FALSO TECHO EXISTENTE - BALDOSAS 60X60cm	2.2	149.41

**1 NIVEL 14 -DESMONTAJE DE FALSOS TECHOS**  
1 : 50

A-03	SEDE PRINCIPAL AGROBANCO OF. 1402		
	FECHA: JUN 2024	AREA: LOGISTICA	DIRECCION:
	DESMONTAJE FALSO TECHO		DIRECCION:

3G-CUADRO DE PAVIMENTOS - PLANTA 14			
IMAGEN	CODIGO	DESCRIPCION	AREA
	PAV-MQ-01	ALFOMBRA GRIS OSCURO CON MATICES BLANCOS, MOQUETAS DE 50 CM X 50 CM	132.06
	PAV-VN-01	VINILICO TIPO MADERA, DIM. 22.80 cm x 123CM APROX.	54.18

3G-CUADRO DE ZOCALOS (LINEAS) - PLANTA 14			
SIMBOLO	CODIGO	DESCRIPCION	LONGITUD
	Z-AL-01	Zocalo de Aluminio Natural	94.89

LEYENDA GENERAL:	
GRAFICO	DESCRIPCION
	AREA SIN INTERVENCION
	ESTRUCTURA NUEVA
	ESTRUCTURA EXISTENTE
	TABIQUE DE CARTON YESO LAMINADO NUEVO
	MURO DE ALBAÑILERIA NUEVO
	TABIQUE Y/O MURO DE ALBAÑILERIA EXISTENTE
SIMBOLOGIA GENERAL:	
	INDICADOR DE ELEVACIONES
	INDICADOR DE SECCIONES
	COTA DE ELEVACION: NPT: Nivel de piso terminado NFC: Nivel de falso cielo NFL: Nivel de fondo de losa
	LLAMADO DE DETALLES
	REFERENCIA DE DETALLES

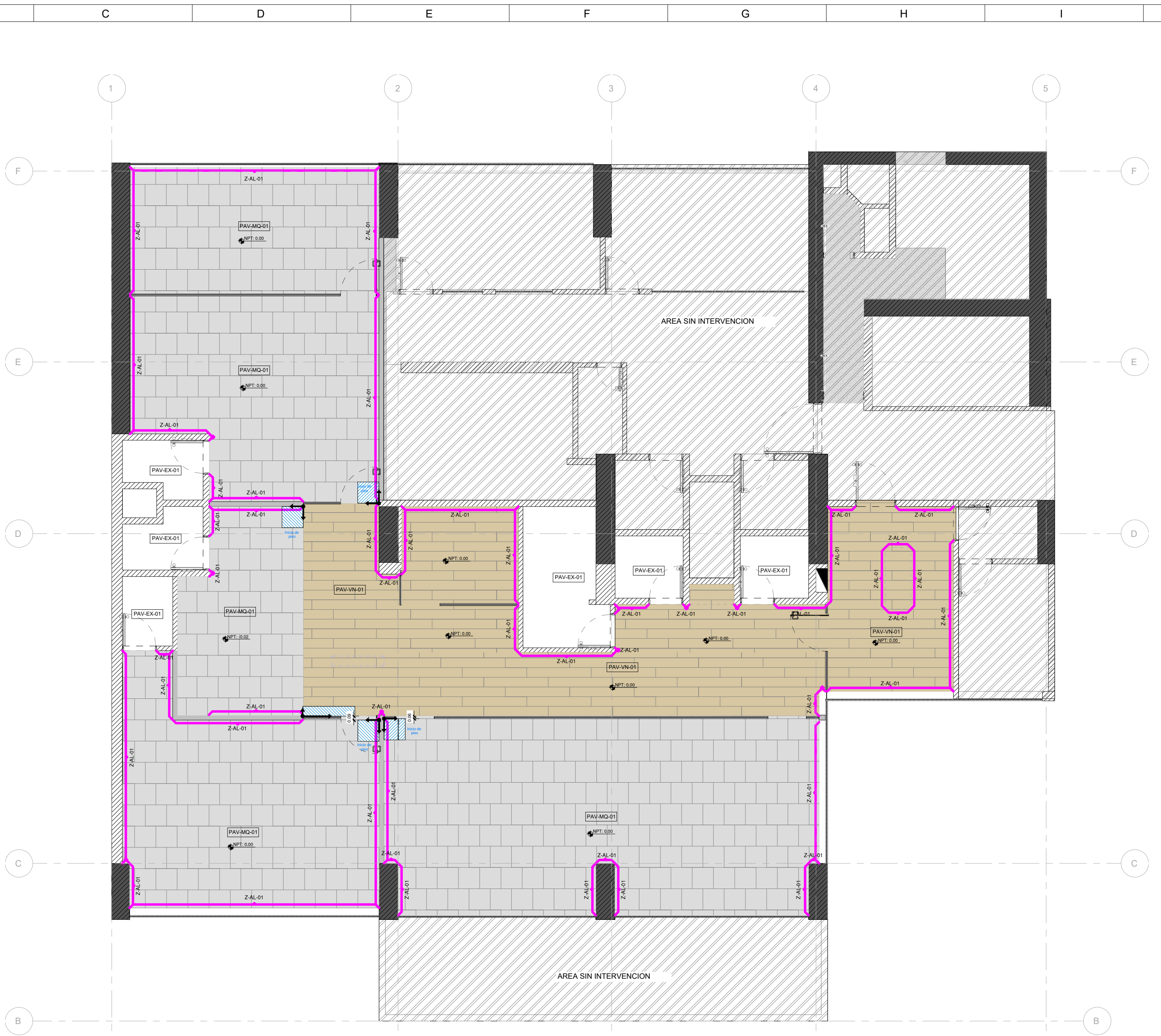
NOTA GENERAL:  
-TODAS LAS MEDIDAS SE DEBEN VERIFICAR EN OBRA

**CRITERIO DE CODIFICACION DE PAVIMENTOS:**

← CODIGO GENERAL DE PAVIMENTO  
**PAV-XX-00** ← CODIGO DE EJEMPLAR  
 MATERIAL DEL PAVIMENTO:  
 MOQUETA(MQ) - MADERA(MD) - PORCELANATO(PR) - VINILICOS(VN) - CEMENTOS(CP) - PETREOS(PT)

**CRITERIO DE CODIFICACION DE ZOCALOS / RODAPIES:**

← CODIGO GENERAL DE ZOCALOS/RODAPIES  
**Z-XX-00** ← CODIGO DE EJEMPLAR  
 MATERIAL DEL ZOCALO/RODAPIES:  
 ALUMINICO(AL) - MADERA(MD) - PORCELANATO(PR) - VINILICOS(VN) - CEMENTOS(CP) - PETREOS(PT)



1 NIVEL 14 - PAVIMENTOS  
1 : 50

A-04	SEDE PRINCIPAL AGROBANCO OF. 1402	
	DIBUJO : FECHA : JUN 2024 ESC:	AREA : LOGISTICA DIRECCION :
		PAVIMENTOS

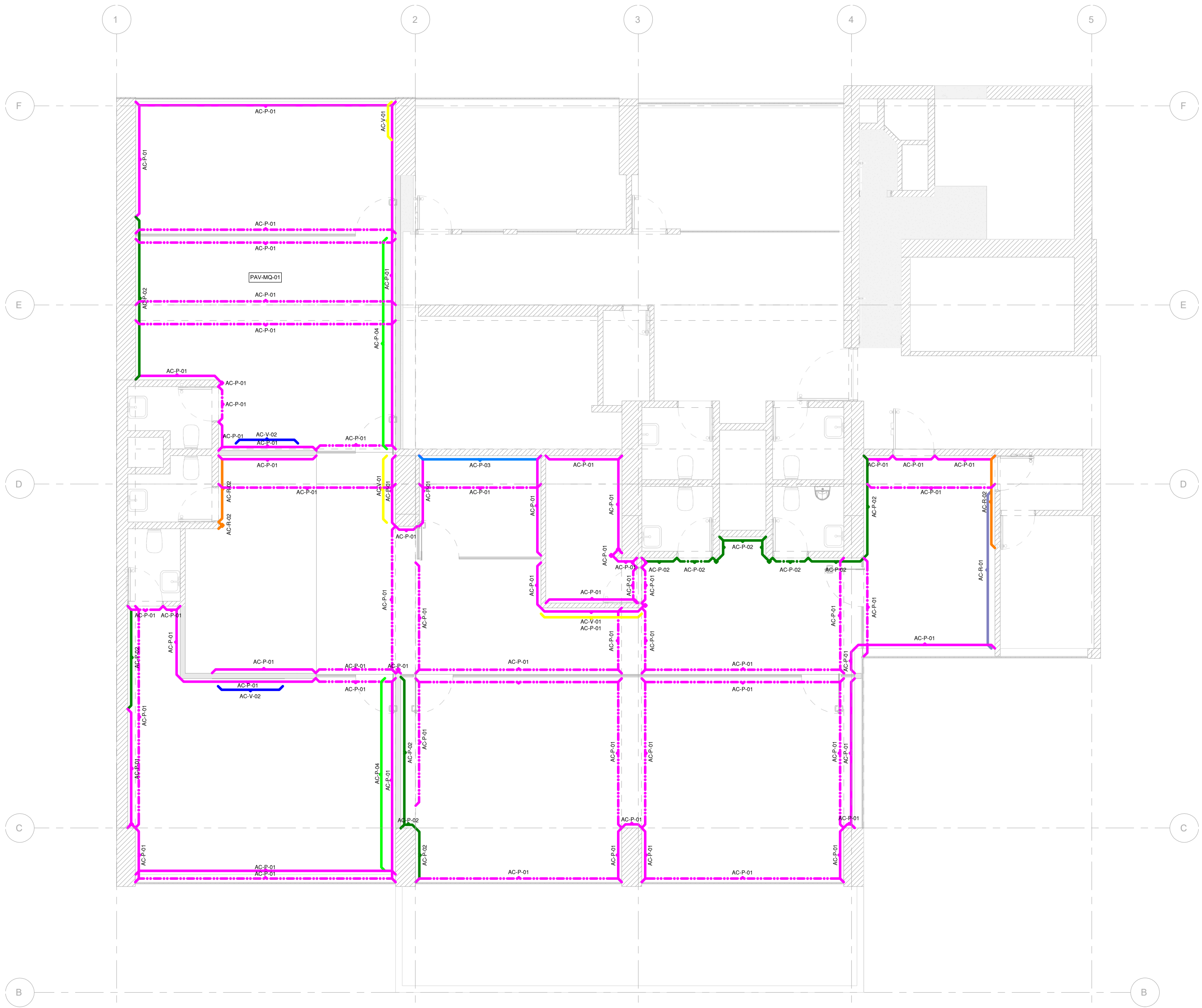


3G-CUADRO DE ACABADOS (LINEAS) - PLANTA 14			
wt	CODIGO	DESCRIPCION	AREA
	AC-P-01	Pintura plástica Blanca RAL 9003, aplicación de pintura plástica lisa sobre paramentos verticales, i/ protección, preparación, emplastado, lijado y limpieza.	130 m²
	AC-P-02	Pintura plástica Verde pantone 342 C, aplicación de pintura plástica lisa sobre paramentos verticales, i/ protección, preparación, emplastado, lijado y limpieza.	38 m²
	AC-P-03	Pintura plástica Amarilla pantone 116 C, aplicación de pintura plástica lisa sobre paramentos verticales, i/ protección, preparación, emplastado, lijado y limpieza.	6 m²
	AC-P-04	Pintura tipo barniz para pizarra, aplicación de pintura plástica lisa sobre paramentos verticales, i/ protección, preparación, emplastado, lijado y limpieza.	21 m²
	AC-R-01	Revestimiento de Infeel con acabado de madera, protección, preparación, montaje y limpieza.	8 m²
	AC-R-02	Revestimiento de Infeel con acabado de Microcemento, sobre paramentos verticales, i/ protección, preparación, montaje y limpieza.	9 m²
	AC-V-01	Vinil 01 Diseño empresarial, aplicación, lijado y limpieza.	11 m²
	AC-V-02	Vinil 02 Frases Troqueladas, aplicación, lijado y limpieza.	3 m²

LEYENDA GENERAL:	
GRAFICO	DESCRIPCION
	AREA SIN INTERVENCION
	ESTRUCTURA NUEVA
	ESTRUCTURA EXISTENTE
	TABIQUE DE CARTON YESO LAMINADO NUEVO
	MURO DE ALBAÑILERIA NUEVO
	TABIQUE Y/O MURO DE ALBAÑILERIA EXISTENTE
SIMBOLOGIA GENERAL:	
	INDICADOR DE ELEVACIONES
	INDICADOR DE SECCIONES
	COTA DE ELEVACION:
	NPT: Nivel de piso terminado
	NFC: Nivel de falso cielo
	NFL: Nivel de fondo de losa
	LLAMADO DE DETALLES
	REFERENCIA DE DETALLES

NOTA GENERAL:  
-TODAS LAS MEDIDAS SE DEBEN VERIFICAR EN OBRA

CRITERIO DE CODIFICACION DE ACABADOS:	
	CODIGO GENERAL DE ACABADO
	CODIGO DE EJEMPLAR
	TIPO DE ACABADO
	Pintura (P) - Revestimiento (R) - Vinil/Tapiz (V) - Decorativos (D)
	ACABADO PISO A FRIFL
	ACABADO DINTEL-1 2.10m a 2.20m (H=0.10m)

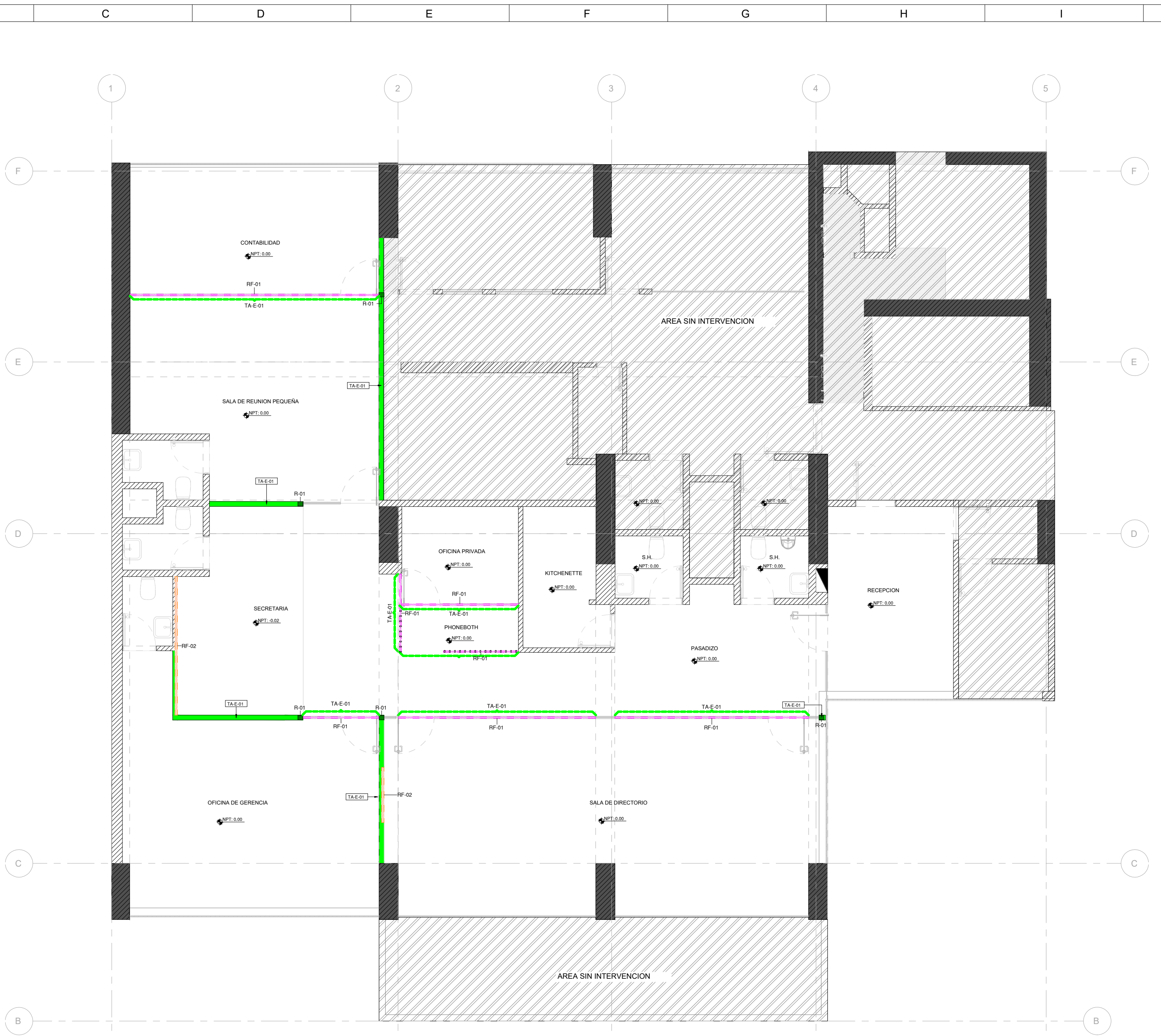


1 NIVEL 14 - ACABADOS  
1 : 50

A-06	SEDE PRINCIPAL AGROBANCO OF. 1402		
	DIBUJO	FECHA	AREA
	JUN 2024	LOGISTICA	DIRECCION
	ACABADOS		

3G-CUADRO DE REFUERZOS EN TABIQUES - PLANTA 14				
SIMBOLO	CODIGO	DESCRIPCION	ALTURA	AREA
R-01		REFUERZO EN PUERTAS Y VANOS MEDIANTE LISTONES DE MADERA CONTRACHAPADA PARA PERMITIR EL ANCLAJE DE MARCOS Y PERFILES DE MAMPARAS	2.1	1 m <sup>2</sup>
RF-01		REFUERZO DE TABIQUERIA MEDIANTE PANELES DE MADERA CONTRACHAPADA CON ESPESOR DE 16MM., ANCHO VARIABLE, PARA PERMITIR EL ANCLAJE DE ELEMENTOS AUDIOVISUALES. INSTALADO ENTRE LA PERIFERIA Y LAS PLACAS DEL TABIQUE.	0.2	5 m <sup>2</sup>
RF-02		REFUERZO PARCIAL DE TABIQUERIA MEDIANTE PANELES DE MADERA CONTRACHAPADA CON ESPESOR DE 16MM., ANCHO VARIABLE, PARA PERMITIR EL ANCLAJE DE ELEMENTOS AUDIOVISUALES, APARATOS Y MUEBLES. INSTALADO ENTRE LA PERIFERIA Y LAS PLACAS DEL TABIQUE.	1	5 m <sup>2</sup>

3G-CUADRO DE TABIQUES - PLANTA 14				
SIMBOLO	CODIGO	DESCRIPCION	AREA NETA	AREA BRUTA
TA-E-01		Tabique simple formado por una plancha de yeso regular en cada cara y estructura interna de 90mm @ 60cm con lana de vidrio estandar de 2.5" D=12.1kg/m <sup>3</sup> , con banda acustica bajo los perfiles perimetrales, union entre paneles con pegamento para juntas, emplastecido de juntas y cabezas de tornillos con pasta de juntas (12.7x90x12.7)	41.03	58.43



LEYENDA GENERAL:	
GRAFICO	DESCRIPCION
[Hatched Box]	AREA SIN INTERVENCION
[Solid Black Box]	ESTRUCTURA NUEVA
[Dotted Box]	ESTRUCTURA EXISTENTE
[Diagonal Lines Box]	TABIQUE Y/O MURO DE ALBANELERIA EXISTENTE
SIMBOLOGIA GENERAL:	
[Symbol]	INDICADOR DE ELEVACIONES
[Symbol]	INDICADOR DE SECCIONES
[Symbol]	COTA DE ELEVACION:
[Symbol]	NPT: Nivel de piso terminado
[Symbol]	NFC: Nivel de falso cielo
[Symbol]	NFL: Nivel de fondo de losa
[Symbol]	LLAMADO DE DETALLES
[Symbol]	REFERENCIA DE DETALLES

NOTA GENERAL:  
-TODAS LAS MEDIDAS SE DEBEN VERIFICAR EN OBRA

CRITERIO DE CODIFICACION DE TABIQUES:	
TA-E-01	CODIGO GENERAL DE TABIQUES TIPO DE COMPOSICION INTERNA / EXTERNA SIMPLE (01) ESTANDAR (02) ACUSTICO (03) DOBLE (04) TIPO DE PLANCHAS / PLACAS: REGULAR (E) - MIXTAS (M) - RESISTENTE A LA HUMEDAD (RH) - RESISTENTE AL FUEGO (RF)
TD-E-01	CODIGO GENERAL DE TABIQUES TRASDOSADOS TIPO DE COMPOSICION INTERNA / EXTERNA SIMPLE (01) ESTANDAR (02) ACUSTICO (03) DOBLE (04) TIPO DE PLANCHAS / PLACAS: REGULAR (E) - MIXTAS (M) - RESISTENTE A LA HUMEDAD (RH) - RESISTENTE AL FUEGO (RF)

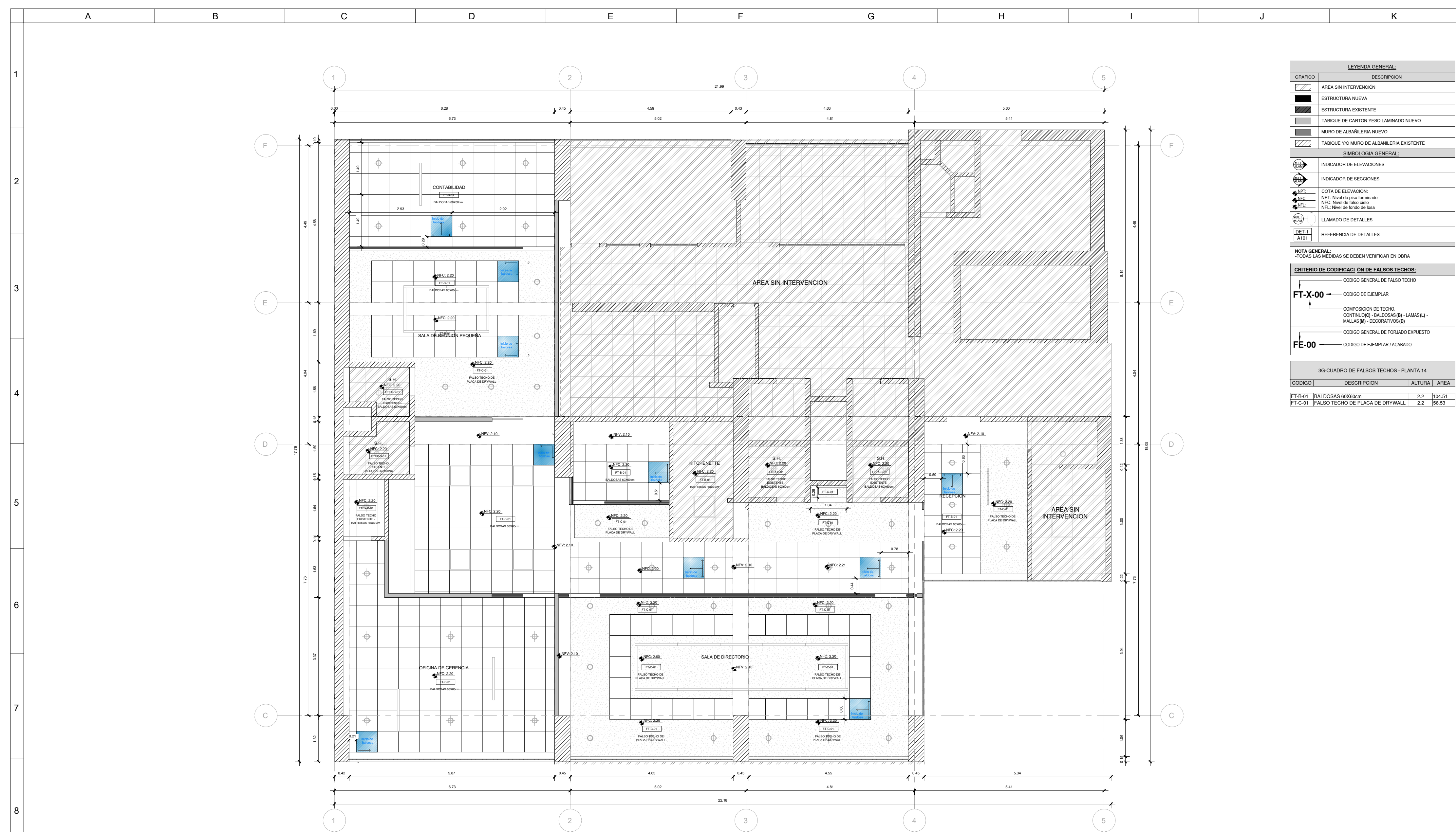
CRITERIO DE CODIFICACION DE BARRERAS FONICAS:	
BF-01	CODIGO GENERAL DE BARRERAS FONICAS CODIGO DE EJEMPLAR

CRITERIO DE CODIFICACION DE REFUERZOS PARA TABIQUES:	
RF-01	CODIGO GENERAL DE REFUERZOS CODIGO DE EJEMPLAR

1 NIVEL 14 - TABIQUES  
1 : 50

A-05	SEDE PRINCIPAL AGROBANCO OF. 1402	
	FECHA: JUN 2024	AREA: LOGISTICA
	TABIQUES	
	DIRECCION	





**LEYENDA GENERAL:**

GRAFICO	DESCRIPCION
[Hatched pattern]	AREA SIN INTERVENCIÓN
[Solid black]	ESTRUCTURA NUEVA
[Diagonal lines]	ESTRUCTURA EXISTENTE
[Horizontal lines]	TABIQUE DE CARTÓN YESO LAMINADO NUEVO
[Vertical lines]	MURO DE ALBAÑILERIA NUEVO
[Dotted pattern]	TABIQUE YO MURO DE ALBAÑILERIA EXISTENTE

**SIMBOLOGIA GENERAL:**

[Circle with 'E']	INDICADOR DE ELEVACIONES
[Circle with 'S']	INDICADOR DE SECCIONES
[Circle with 'NPT']	COTA DE ELEVACION:
[Circle with 'NFC']	NPT: Nivel de piso terminado
[Circle with 'NFC']	NFC: Nivel de falso cielo
[Circle with 'NFL']	NFL: Nivel de fondo de losa
[Circle with 'DET-1']	LLAMADO DE DETALLES
[Circle with 'A101']	REFERENCIA DE DETALLES

**NOTA GENERAL:**  
 -TODAS LAS MEDIDAS SE DEBEN VERIFICAR EN OBRA

**CRITERIO DE CODIFICACIÓN DE FALSOS TECHOS:**

**FT-X-00** — CODIGO GENERAL DE FALSO TECHO

— CODIGO DE EJEMPLAR

— COMPOSICIÓN DE TECHO: CONTINUO(C) - BALDOSAS(B) - LAMAS(L) - MALLAS(M) - DECORATIVOS(D)

**FE-00** — CODIGO GENERAL DE FORJADO EXPUESTO

— CODIGO DE EJEMPLAR / ACABADO

**3G-CUADRO DE FALSOS TECHOS - PLANTA 14**

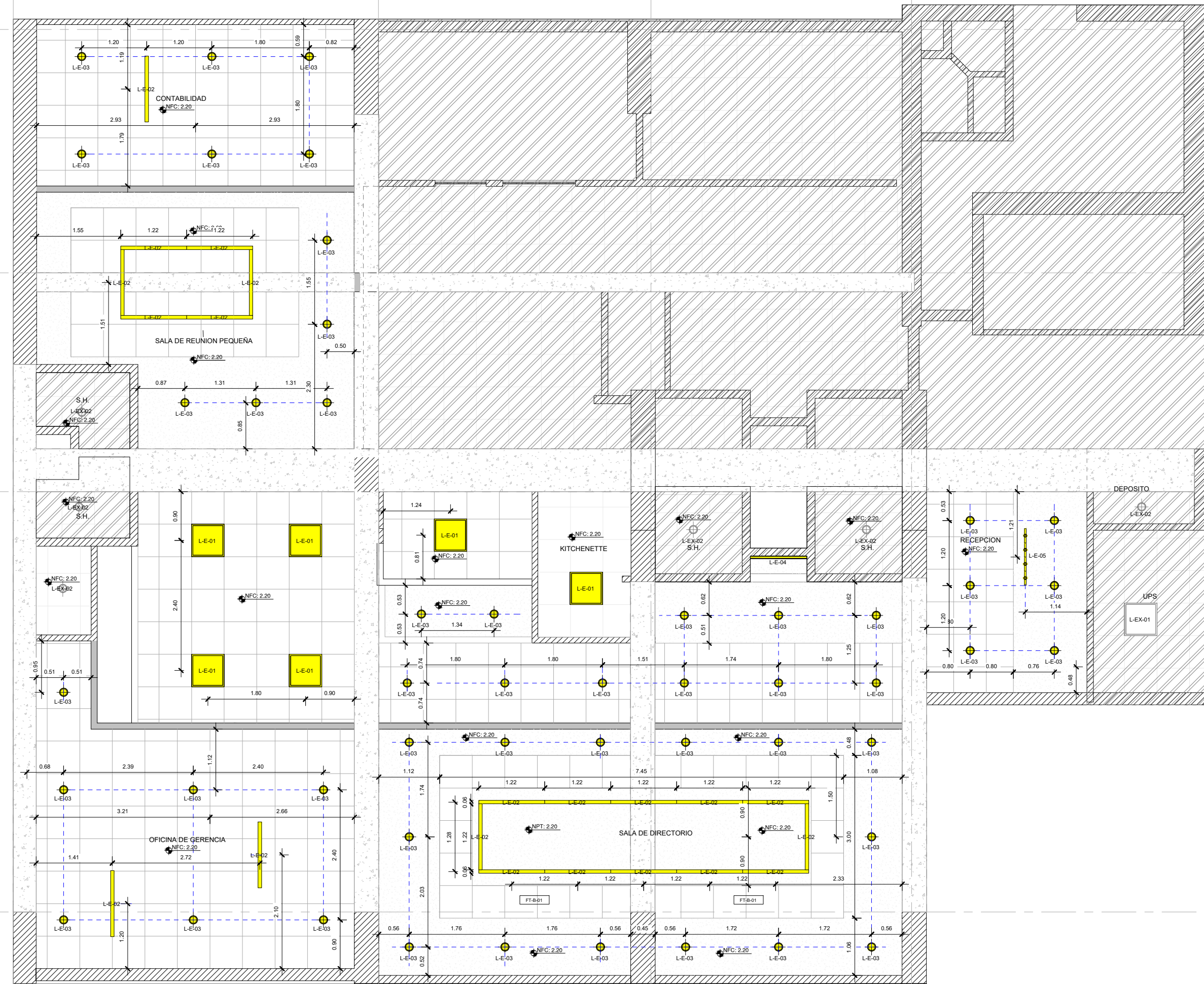
CODIGO	DESCRIPCION	ALTURA	AREA
FT-B-01	BALDOSAS 60X60cm	2.2	104.51
FT-C-01	FALSO TECHO DE PLACA DE DRYWALL	2.2	56.53

**1 NIVEL 1 -FALSOS TECHOS**  
 1 : 50

A-07	SEDE PRINCIPAL AGROBANCO OF. 1402		
	FECHA: JUN 2024	AREA: LOGISTICA	DIRECCION:
	FALSOS TECHOS		DIRECCION:

3G-CUADRO DE LUMINARIAS NUEVAS - PLANTA 14			
IMAGEN	CODIGO	DESCRIPCION	CANTIDAD
	L-E-01	PANEL LED 60 CM X 60CM EFICIENCIA: Hasta 125 Lm/W, 24/28/38 W, 2850/3400/4600 Lm, CRI 80 4000K, DIM 0-10V, 120-277V.	6
	L-E-02	ARTEFACTO LED P/SUSPENDER SL 40W 40K 4400LM DIFUSOR 220-240V. ALUMINIO COLOR NATURAL. MEDIDAS: 1217X6X75MM. ALTURA DE SUSPENSION: 2.10M SOBRE EL NIVEL DE PISO	21
	L-E-03	LED CIRCULAR P/EMPOTRAR. 19W 3000K	49
	L-E-04	CINTA LED 24V NEUTRAL WHITE SIN DIFUSOR EFICIENCIA 52.78LM/W, 14.4W (POR METRO LINEAL), 760LM(X ML) (3500K), IP 54, 2402220 V, CRI 80 MONTAJE: EN DETALLE ESCONDIDO DE DRYWALL	1
	L-E-05	SPOT DE RIEL 12W LED LUZ CALIDA 3000K COLOR NEGRO	1

3G-CUADRO DE LUMINARIAS EXISTENTES REACONDICIONADAS - PLANTA 14			
IMAGEN	CODIGO	DESCRIPCION	CANTIDAD
	L-EX-01	PANEL LED40W P/EMP BACKLIT EXISTENTE DE 60x60cm	1
	L-EX-02	DOWNLIGHT LED CIRCULAR EXISTENTE P/EMPOTRAR. LLEDO ADVANCE 200 19W 3000K	6



**LEYENDA GENERAL:**

GRAFICO	DESCRIPCION
	AREA SIN INTERVENCION
	ESTRUCTURA NUEVA
	ESTRUCTURA EXISTENTE
	TABIQUE DE CARTON YESO LAMINADO NUEVO
	MUÑO DE ALBAÑILERIA NUEVO
	TABIQUE Y/O MUÑO DE ALBAÑILERIA EXISTENTE

**SIMBOLOGIA GENERAL:**

	INDICADOR DE ELEVACIONES
	INDICADOR DE SECCIONES
	COTA DE ELEVACION:
	NPT: Nivel de piso terminado
	NFC: Nivel de falso cielo
	NFC: Nivel de fondo de losa
	LLAMADO DE DETALLES
	REFERENCIA DE DETALLES

**NOTA GENERAL:**  
-TODAS LAS MEDIDAS SE DEBEN VERIFICAR EN OBRA

**CRITERIO DE CODIFICACION DE LUMINARIAS:**

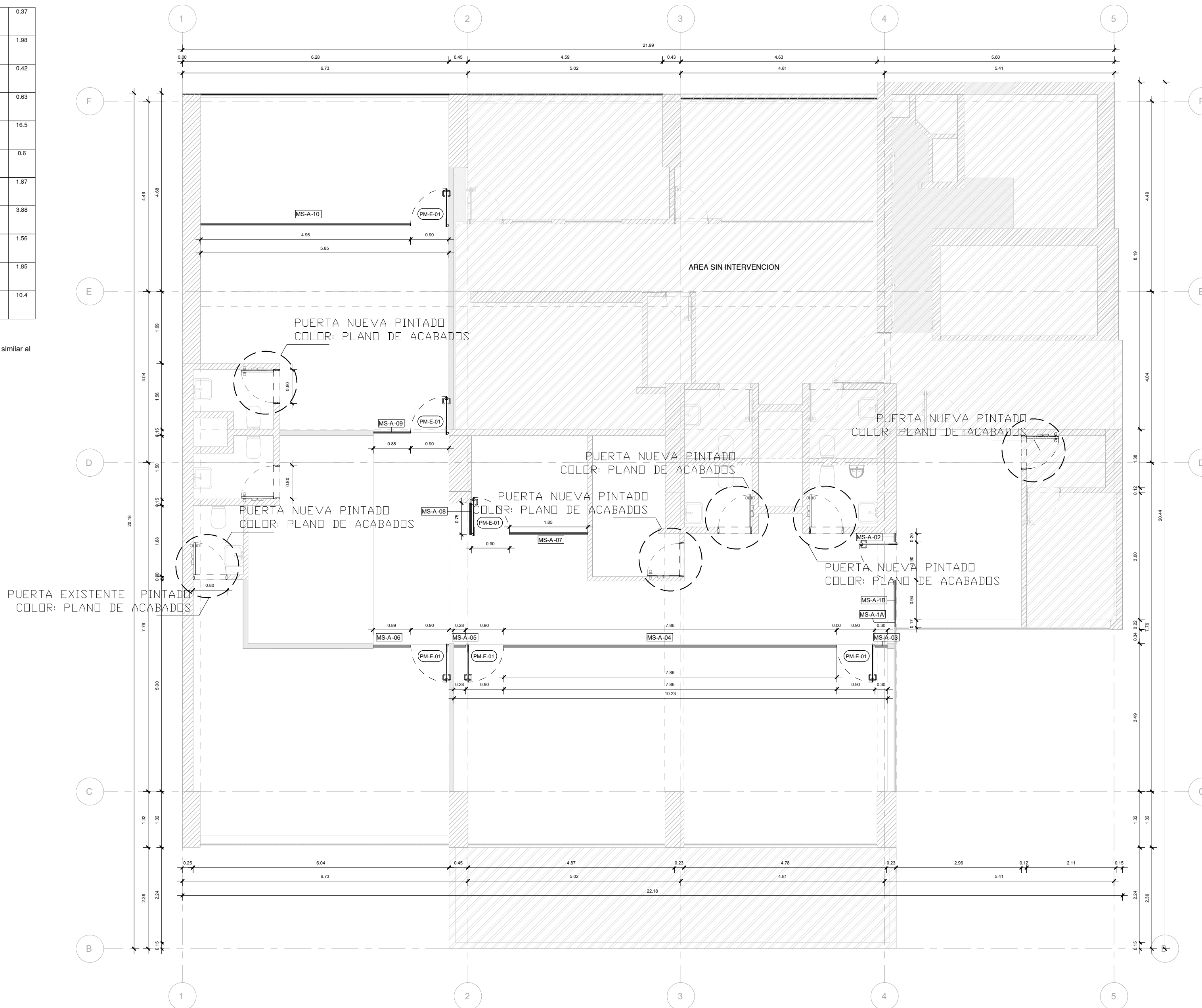
	CODIGO GENERAL DE LUMINARIA
	CODIGO DE EJEMPLAR
	TIPO DE INSERCIÓN
	ADOSADA(A) - SUSPENDIDA(S) - EMPOTRADA(E)
	COLOR DE LUMINARIA NUEVA
	COLOR DE LUMINARIA EXISTENTE REUBICADA
	COLOR DE LUMINARIA EXISTENTE REACONDICIONADA

1 NIVEL 14 -ILUMINACION EN FALSO TECHO  
1 : 50



3G-CUADRO DE MAMPARAS - PLANTA 14					
CODIGO	TIPO	DESCRIPCION	ALTURA	LONGITUD	AREA
MS-A	1A	MAMPARA SIMPLE CON ESTRUCTURA HORIZONTAL SUPERIOR E INFERIOR SIMILAR AL EXISTENTE	2.1 m	0.17	0.37
MS-A	1B	MAMPARA SIMPLE CON ESTRUCTURA HORIZONTAL SUPERIOR E INFERIOR SIMILAR AL EXISTENTE	2.1 m	0.94	1.98
MS-A	02	MAMPARA SIMPLE CON ESTRUCTURA HORIZONTAL SUPERIOR E INFERIOR SIMILAR AL EXISTENTE	2.1 m	0.2	0.42
MS-A	03	MAMPARA SIMPLE CON ESTRUCTURA HORIZONTAL SUPERIOR E INFERIOR SIMILAR AL EXISTENTE	2.1 m	0.3	0.63
MS-A	04	MAMPARA SIMPLE CON ESTRUCTURA HORIZONTAL SUPERIOR E INFERIOR SIMILAR AL EXISTENTE	2.1 m	7.86	16.5
MS-A	05	MAMPARA SIMPLE CON ESTRUCTURA HORIZONTAL SUPERIOR E INFERIOR SIMILAR AL EXISTENTE	2.1 m	0.28	0.6
MS-A	06	MAMPARA SIMPLE CON ESTRUCTURA HORIZONTAL SUPERIOR E INFERIOR SIMILAR AL EXISTENTE	2.1 m	0.89	1.87
MS-A	07	MAMPARA SIMPLE CON ESTRUCTURA HORIZONTAL SUPERIOR E INFERIOR SIMILAR AL EXISTENTE	2.1 m	1.9	3.88
MS-A	08	MAMPARA SIMPLE CON ESTRUCTURA HORIZONTAL SUPERIOR E INFERIOR SIMILAR AL EXISTENTE	2.1 m	0.75	1.56
MS-A	09	MAMPARA SIMPLE CON ESTRUCTURA HORIZONTAL SUPERIOR E INFERIOR SIMILAR AL EXISTENTE	2.1 m	0.88	1.85
MS-A	10	MAMPARA SIMPLE CON ESTRUCTURA HORIZONTAL SUPERIOR E INFERIOR SIMILAR AL EXISTENTE	2.1 m	4.95	10.4

Nota\*: Todas las mamparas emplearán vinil pavorado similar al diseño existente.



LEYENDA GENERAL:	
GRAFICO	DESCRIPCION
[Hatched pattern]	AREA SIN INTERVENCIÓN
[Diagonal lines]	ESTRUCTURA NUEVA
[Dotted pattern]	ESTRUCTURA EXISTENTE
[Grey fill]	TABIQUE DE CARTON YESO LAMINADO NUEVO
[Dark grey fill]	MURO DE ALBAÑILERIA NUEVO
[Hatched pattern]	TABIQUE Y/O MURO DE ALBAÑILERIA EXISTENTE
[Green hatched pattern]	MAMPARAS Y PUERTAS MAMPARAS REUBICADAS

SIMBOLOGIA GENERAL:	
[Circle with arrow]	INDICADOR DE ELEVACIONES
[Circle with arrow]	INDICADOR DE SECCIONES
[Circle with NPT]	COTA DE ELEVACION:
[Circle with NEC]	NPT: Nivel de piso terminado
[Circle with NEL]	NEC: Nivel de falso cielo
[Circle with NEL]	NFL: Nivel de fondo de losa
[Circle with detail symbol]	LLAMADO DE DETALLES
[Circle with detail symbol]	REFERENCIA DE DETALLES

NOTA GENERAL:  
-TODAS LAS MEDIDAS SE DEBEN VERIFICAR EN OBRA

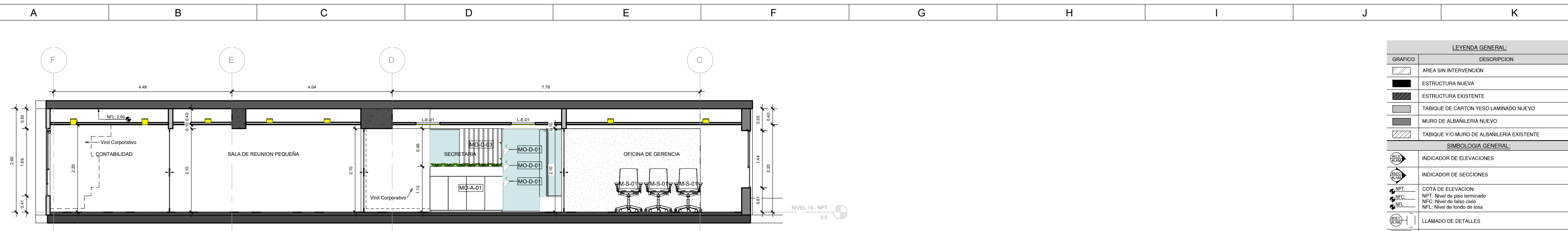
CRITERIO DE CODIFICACIÓN DE PUERTAS Y MAMPARAS:	
[Symbol]	CODIGO GENERAL DE PUERTAS
<b>P-E-D-00</b>	CODIGO DE EJEMPLAR
[Symbol]	CLASIFICACIÓN DE PUERTA ESTANDAR(E) - ACUSTICA(A) - DE SEGURIDAD(S)
[Symbol]	En caso de ser doble hoja, agregar la letra (D)
[Symbol]	CODIGO GENERAL DE PUERTAS MAMPARA
<b>PM-E-D-00</b>	CODIGO DE EJEMPLAR
[Symbol]	CLASIFICACIÓN DE PUERTA ESTANDAR(E) - ACUSTICA(A) - DE SEGURIDAD(S)
[Symbol]	En caso de ser doble hoja, agregar la letra (D)
[Symbol]	CODIGO GENERAL DE TRAMO DE MAMPARA SIMPLS(MS) - ACUSTICAS(MA)
<b>MA-A-00</b>	CODIGO DE EJEMPLAR (PRESCINDIBLE)
[Symbol]	COMPOSICION DEL TRAMO DE MAMPARA (A)(B)(C)(D)

CRITERIO DE CODIFICACIÓN DE PANELES DIVISORIOS MÓVILES:	
[Symbol]	CODIGO GENERAL DE PANELES DIVISORIOS MÓVILES
<b>PD-A-00</b>	CODIGO DE EJEMPLAR
[Symbol]	TIPO DE MOVIMIENTO. MONODIRECCIONAL(A) - MULTIDIRECCIONAL(B)

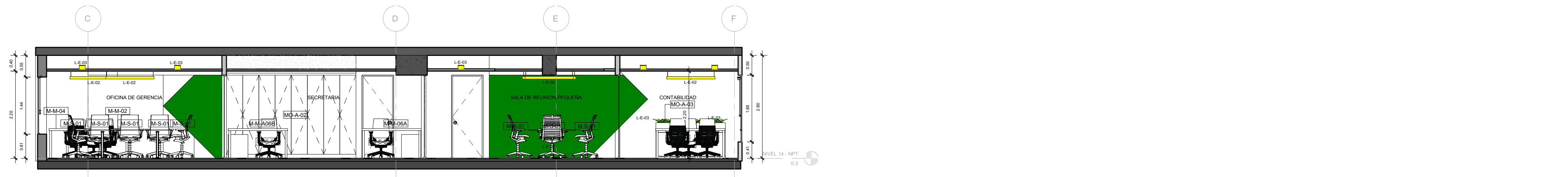
1 NIVEL 14 - PUERTAS Y MAMPARAS  
1 : 50

A-09	SEDE PRINCIPAL AGROBANCO OF. 1402	
	DIBUJO	AREA
FECHA	JUN 2024	LOGISTICA
ESD	PUERTAS Y MAMPARAS	DIRECCION

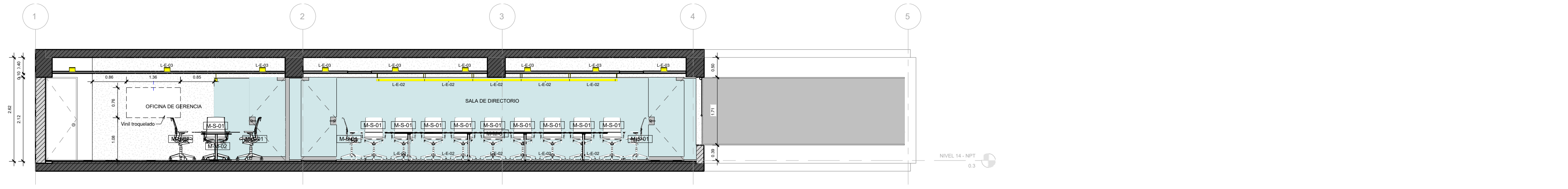




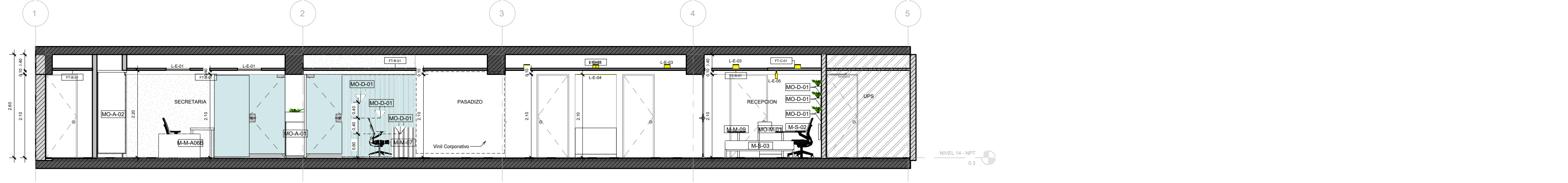
**A** CORTE A-A  
1 : 50



**B** CORTE B-B  
1 : 50



**C** CORTE C-C  
1 : 50

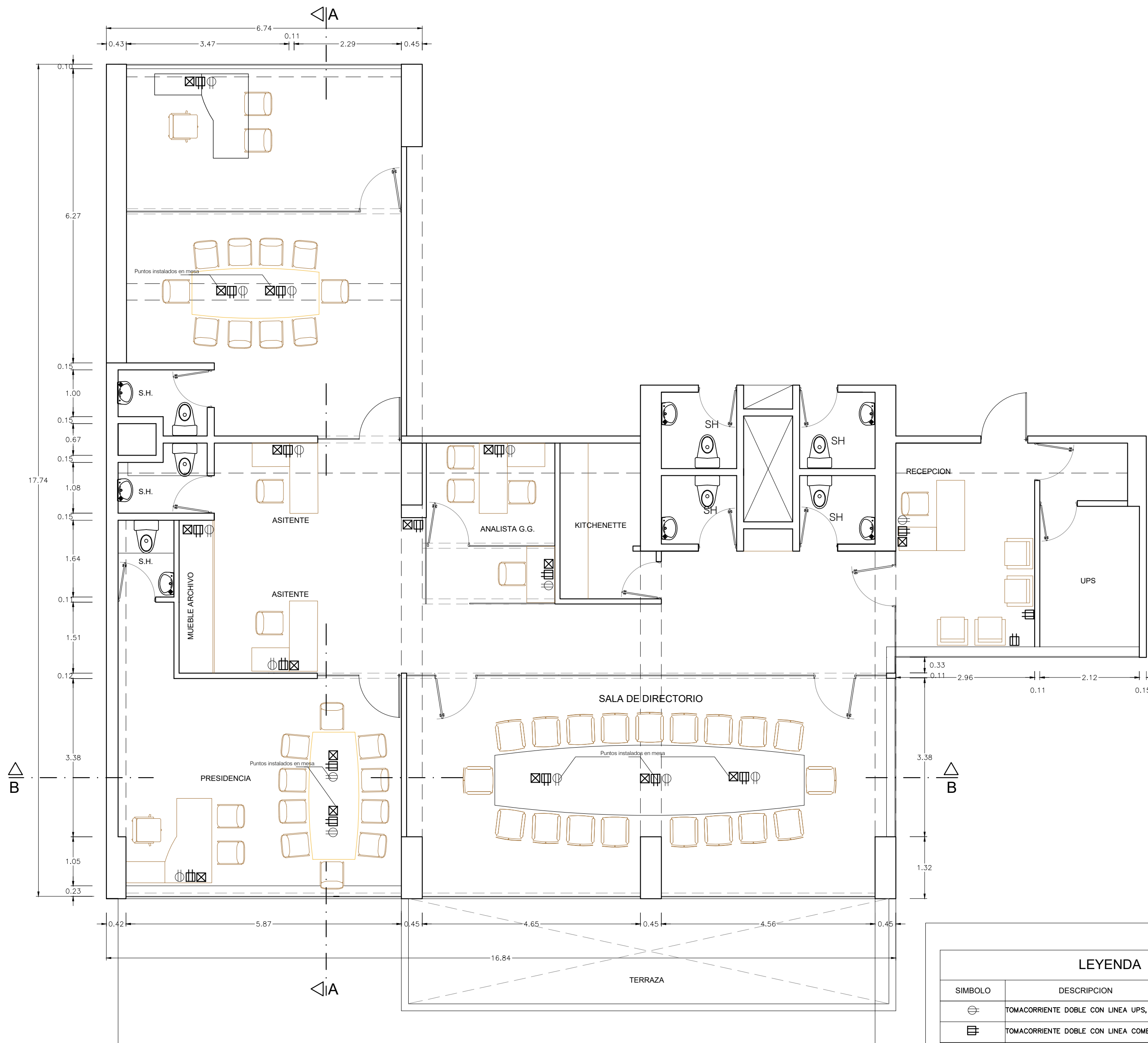


**D** CORTE D-D  
1 : 50

LEYENDA GENERAL:	
GRAFICO	DESCRIPCION
[Hatched pattern]	AREA SIN INTERVENCION
[Solid black]	ESTRUCTURA NUEVA
[Dotted pattern]	ESTRUCTURA EXISTENTE
[Horizontal lines]	TABIQUE DE CARTON YESO LAMINADO NUEVO
[Vertical lines]	MURO DE ALBAÑILERIA NUEVO
[Diagonal lines]	TABIQUE Y/O MURO DE ALBAÑILERIA EXISTENTE
SIMBOLOGIA GENERAL:	
[Circle with arrow]	INDICADOR DE ELEVACIONES
[Circle with line]	INDICADOR DE SECCIONES
[Circle with dot]	COTA DE ELEVACION:
[Circle with cross]	NPT: Nivel de piso terminado
[Circle with triangle]	NFC: Nivel de falso cielo
[Circle with square]	NFL: Nivel de fondo de losa
[Circle with 'X']	LLAMADO DE DETALLES
[Circle with 'DET-1']	REFERENCIA DE DETALLES

NOTA GENERAL:  
-TODAS LAS MEDIDAS SE DEBEN VERIFICAR EN OBRA





LEYENDA	
SIMBOLO	DESCRIPCION
⊕	TOMACORRIENTE DOBLE CON LINEA UPS, LEVITON UNIVERSAL 5825-I
⊞	TOMACORRIENTE DOBLE CON LINEA COMERCIAL, LEVITON UNIVERSAL 5825-I
⊠	PUNTO DE DATA

A-11

SEDE PRINCIPAL AGROBANCO OF. 1402

DIBUJO :

AREA :

FECHA :

JUN 2024

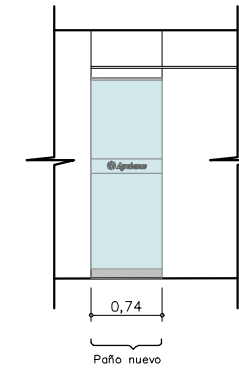
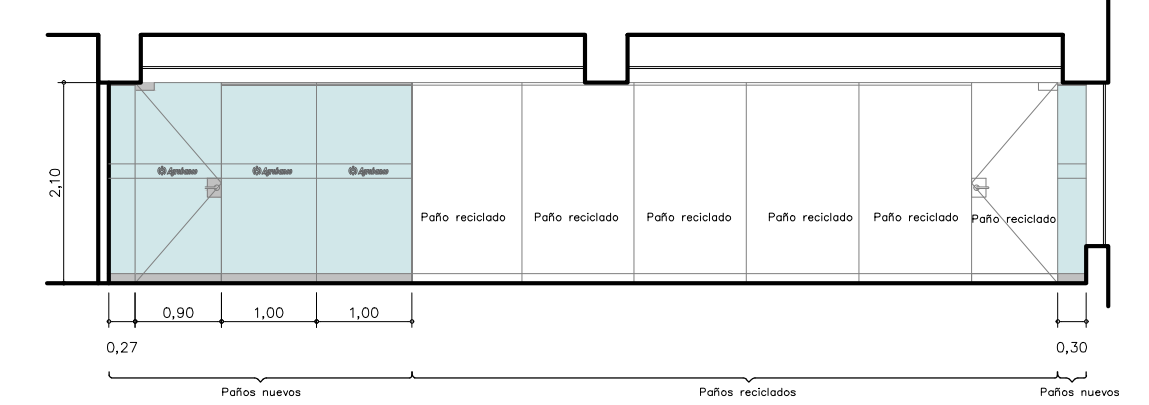
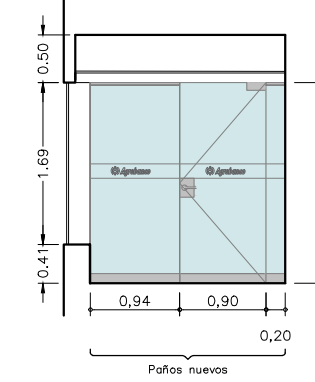
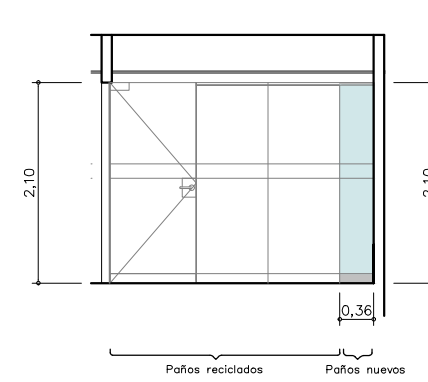
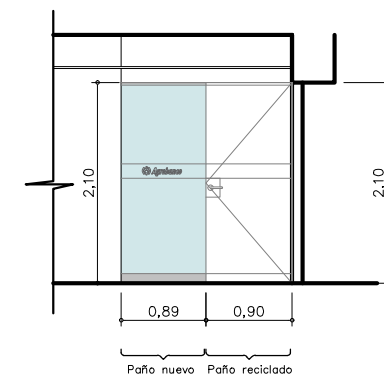
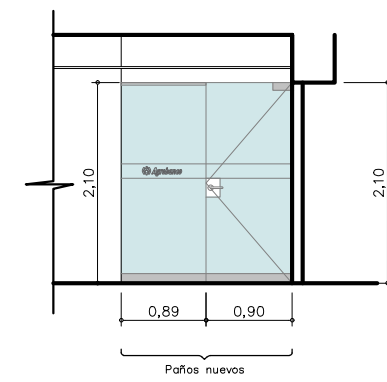
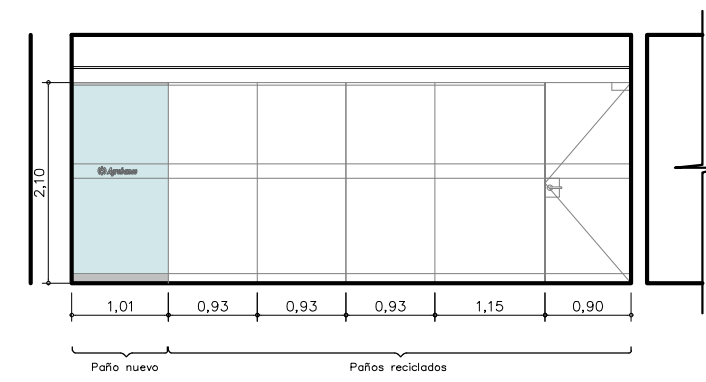
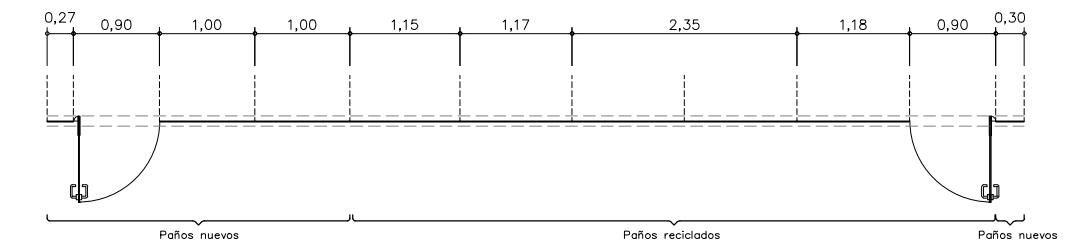
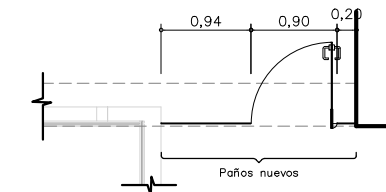
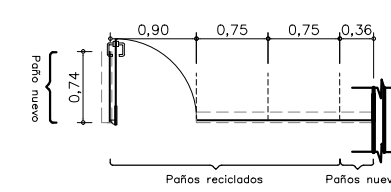
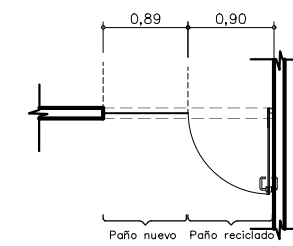
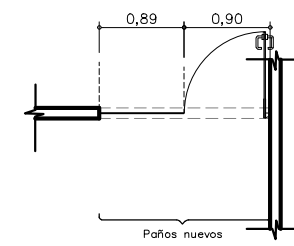
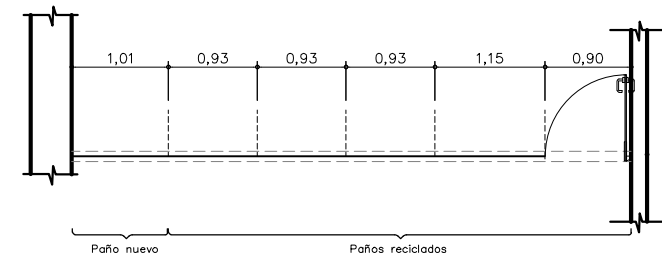
LOGISTICA

ESC:

INSTALACIONES

DIRECCION





A-12

SEDE PRINCIPAL AGROBANCO OF. 1402

DIBUJO :

AREA :

FECHA :

JUN 2024

LOGISTICA

ESC:

MAMPARAS

DIRECCION





**LEYENDA GENERAL DE PLANOS EXISTENTES:**

GRAFICO	DESCRIPCION
	AREA SIN INTERVENCION
	ESTRUCTURA EXISTENTE
	TABIQUE EXISTENTE
	MURO DE ALBAÑILERIA / MAMPOSTERIA EXISTENTE

**SIMBOLOGIA GENERAL:**

	INDICADOR DE ELEVACIONES
	INDICADOR DE SECCIONES
	COTA DE ELEVACION:
	NPT: Nivel de piso terminado
	NFC: Nivel de falso cielo
	NFL: Nivel de fondo de losa

**NOTA GENERAL:**  
-TODAS LAS MEDIDAS SE DEBEN VERIFICAR EN OBRA

**3G-CUADRO DE ESPACIOS - PLANTA EXISTENTE 14**

NOMBRE	AREA
CONTABILIDAD	22.66
GERENCIA GENERAL	24.59
ARCHIVO	3.36
PRESIDENCIA	21.64
S.R. DIRECTORIO	29.59
ASISTENTE G.G.	15.21
ESPERA	45.06
JEFE CONTABILIDAD 2	6.44
JEFE CONTABILIDAD 1	6.98

**1 NIVEL 14 - EXISTENTE - AREA RENTABLE**  
1 : 50

	P-01		SEDE PRINCIPAL AGROBANCO OF. 1402	
	DIBUJO :		AREA :	
	FECHA :		LOGISTICA	
	ESC:		LEVANTAMIENTO	
		DIRECCION		





**LEYENDA GENERAL DE PLANOS DE DEMOLICIONES:**

GRAFICO	DESCRIPCION
[Red hatched area]	AREA SIN INTERVENCION
[Grey area]	ESTRUCTURA EXISTENTE
[Light grey area]	TABIQUE EXISTENTE
[Dark grey area]	MURO DE ALBAÑILERIA / MAMPOSTERIA EXISTENTE
[Red hatched area]	TABIQUE EXISTENTE DEMOLIDO
[Dark red hatched area]	MURO DE ALBAÑILERIA / MAMPOSTERIA EXISTENTE DEMOLIDO
[Red hatched area]	ESTRUCTURA EXISTENTE DEMOLIDA
[Red hatched area]	PAVIMENTOS Y FALSOS TECHOS EXISTENTES DEMOLIDOS
[Green hatched area]	MAMPARAS Y PUERTAS MAMPARAS REUBICADAS

**SIMBOLOGIA GENERAL:**

[Circle with 'ELEV']	INDICADOR DE ELEVACIONES
[Circle with 'SECC']	INDICADOR DE SECCIONES
[Circle with 'NPT']	COTA DE ELEVACION: NPT: Nivel de piso terminado
[Circle with 'NEC']	NEC: Nivel de falso cielo
[Circle with 'NFL']	NFL: Nivel de fondo de losa

**NOTA GENERAL:**  
 \*TODAS LAS MEDIDAS SE DEBEN VERIFICAR EN OBRA

**3G-CUADRO DE MUROS, MAMPARAS Y TABIQUES EXISTENTES DEMOLIDOS - PLANTA 1**

DESCRIPCION	AREA NETA
MURO DE ALBAÑILERIA EXISTENTE DE 15CM.	4.72
MAMPARA SIMPLE EXISTENTE CON ESTRUCTURA HORIZONTAL SUPERIOR E INFERIOR	28.18
TABICUERIA EXISTENTE DE DRYWALL DE 11CM	95.75

**3G-CUADRO DE SUELOS EXISTENTES DEMOLIDOS - PLANTA 1**

CODIGO	DESCRIPCION	AREA
PAV-EX-01	MOQUETA / ALFOMBRA-TIPO 1	184.85

**3G-CUADRO DE PUERTAS EXISTENTES DEMOLIDAS - PLANTA 14**







CODIGO	DESCRIPCION	ANCHO	ALTO	CANTIDAD
P-EX-01	PUERTA EXISTENTE CONTRAPLACADA BATIENTE SIMPLE	0.8	2.1	2
P-EX-02	PUERTA EXISTENTE CONTRAPLACADA BATIENTE SIMPLE	0.9	2.1	3
P-EX-03	PUERTA EXISTENTE CONTRAPLACADA BATIENTE SIMPLE	1.2	2.1	1
PM-EX-01	PUERTA MAMPARA EXISTENTE BATIENTE SIMPLE SIN MARCO	0.9	2.1	4

**1 NIVEL 14 - EXISTENTE + DESMONTAJES**  
 1 : 50

P-02	SEDE PRINCIPAL AGROBANCO OF. 1402	
	DIBUJO : FECHA : JUN 2024 ESC:	AREA : LOGISTICA DIRECCION :
		DESMONTAJES



# LEYENDA

SIMBOLO	DESCRIPCION
	TOMACORRIENTE DOBLE CON LINEA UPS, LEVITON UNIVERSAL 5825-I
	TOMACORRIENTE DOBLE CON LINEA COMERCIAL, LEVITON UNIVERSAL 5825-I
	PUNTO DE DATA
	INSTALACION DE TABIQUE DE DRYWALL NUEVO CON ZOCALOS DE PVC
	INSTALACION DE DINTEL DE DRYWALL NUEVO CON ZOCALOS DE PVC
	DESINSTALACION DE TABIQUE DE DRYWALL

## SEDE PRINCIPAL AGROBANCO

DIBUJO :		AREA :	<b>LOGISTICA</b>
FECHA :	JUN 2024		
ESC:	<b>LEYENDA</b>	DIRECCION	

# ASISTENTES



# GERENCIA GENERAL





## RECEPCION





## RECEPCION



# DIRECTORIO

